



Data Strategis Kota Magelang Tahun 2017

Semester 1



DINAS KOMUNIKASI INFORMATIKA DAN  
STATISTIK KOTA MAGELANG



DATA  
STRATEGIS  
KOTA MAGELANG  
TAHUN 2017  
Semester 1

**data**Go

Sistem Informasi Manajemen Data Strategis Kota Magelang



Lambang Kota Magelang berbentuk **perisai dan berupa emblem**, melambangkan kepribadian Nasional serta mencerminkan kekhususan dan tradisi revolusioner Kota Magelang

**Padi dan Kapas**, melambangkan kemakmuran, murah sandang, murah pangan

**Bintang di tengah-tengah**, bermakna Pancasila atau dapat juga bermakna bahwa rakyat Kota Magelang ber-Pancasila juga bermakna bahwa rakyat Kota Magelang berkeTuhanan Yang Maha Esa

**Bambu Runcing**, bermakna keberanian dan kekuatan rakyat didasarkan sejarah perjuangan bangsa mengusir penjajah Belanda dan Inggris dalam revolusi fisik sesudah Proklamasi 17 Agustus 1945 yang diwarisi dari semangat perjuangan dan kepahlawanan

**Topi Baja diatas Buku**, melambangkan Kota Magelang sebagai Kota pendidikan dan Kota ABRI

**Kuning Emas**, melambangkan keagungan dan kebahagiaan

**Merah**, melambangkan keberanian dan jiwa revolusioner

**Hijau**, melambangkan kesuburan dan kemakmuran

**Putih**, melambangkan kesucian, kejujuran dan kebersihan

**Hitam**, melambangkan keadilan, kekuatan



**WALIKOTA MAGELANG**  
**Ir. H. SIGIT WIDYONINDITO, MT**  
**WAKIL WALIKOTA MAGELANG**  
**Dra. WINDARTI AGUSTINA**



**dataGo**  
Sistem Informasi Manajemen Data Berbasis Kota Magelang

## Profile

Sistem Informasi dataGo merupakan manajemen data berbasis website sebagai suatu upaya peningkatan kualitas manajemen data melalui pembentukan database terstruktur yang mampu menyajikan data dan statistik yang berkualitas tinggi, terupdate dan representatif.

Aplikasi dataGo resmi diluncurkan pada 30 Oktober 2014 oleh Walikota Magelang dalam rangkaian acara diskusi ilmiah Dewan Riset Daerah se Provinsi Jawa Tengah. Sistem ini telah memiliki payung hukum dalam bentuk **Peraturan Walikota Magelang Nomor 25 Tahun 2015 tentang dataGo sebagai pusat informasi data strategis terpadu**



dataGo

**DINAS KOMUNIKASI INFORMATIKA DAN  
STATISTIK KOTA MAGELANG**

Jl. Sarwo Edhie Wibowo No.2  
Telp. 0293 - 360990



dataGo

## FITUR

- 01** **Indikator Makro**, menyediakan data makro Kota Magelang dalam periode tahunan.
- 02** **Data Strategis Triwulanan**, menyediakan data strategis Kota Magelang dalam periode triwulan.
- 03** **Kota Magelang Dalam Angka**, merupakan publikasi tabulasi buku Daerah dalam Angka secara online.
- 04** **Data Pilah Gender**, menyediakan data responsif gender dalam periode tahunan.
- 05** **Statistik dan Profil Kelurahan**, menyediakan data tematik 17 kelurahan dalam periode tahunan.
- 06** **Statistics Update**, menyediakan statistic terkini skala kota.
- 07** **Artikel dan Download**, publikasi produk berbasis data
- 08** **dataGO Forum**.
- 09** **Digital Library**.
- 10** **Perkembangan Harga**, menyediakan perkembangan harga komoditas di pasar-pasar tersurvei

JELAJAHI KAMI DI :



SEARCH



[datago.magelangkota.go.id](http://datago.magelangkota.go.id)



DOWNLOAD



[datago@magelangkota.go.id](mailto:datago@magelangkota.go.id)



[datagodatago](https://twitter.com/datagodatago)



# KOTA MAGELANG

SAMBUTAN

WALIKOTA MAGELANG

Assalamualaikum.Wr.Wb.

Syukur Alhamdulillah kita panjatkan kehadiran Allah SWT atas terselesainya Penyusunan Buku Data Strategis Kota Magelang Tahun 2017 Semester-1.

Pembangunan sebagai suatu proses yang berkesinambungan sangat membutuhkan adanya dukungan data statistik yang valid, lengkap dan akurat yang dapat digunakan sebagai bahan evaluasi kerja serta sebagai input penting dalam pengambilan keputusan dan bahan perencanaan yang realistis, efektif dan efisien.

Oleh karena itu saya menyambut gembira atas diterbitkannya Buku Data Strategis Kota Magelang Tahun 2017 Semester-1 ini, dimana dalam buku ini memuat data dan informasi dari berbagai Organisasi Perangkat Daerah (OPD) dan Instansi Vertikal yang ada di Kota Magelang.

Harapan saya, dengan adanya publikasi dan penerbitan buku ini dapat lebih ditingkatkan ragam datanya supaya semakin berdayaguna dalam menunjang keberhasilan pelaksanaan pembangunan di Kota Magelang.

Wassalamualaikum.Wr.Wb



WALIKOTA MAGELANG

*[Signature]*  
Dr. SIGIT WIDYONINDITO, MT



# KOTA MAGELANG

**KATA PENGANTAR**  
Kepala Dinas Komunikasi Informatika dan Statistik  
Kota Magelang

Assalamualaikum.Wr. Wb.

Puji Syukur kita panjatkan kehadiran Allah SWT atas diterbitkannya Buku Data Strategis Kota Magelang Tahun 2017 Semester-1, dengan tidak kurang suatu apapun.

Dalam penyusunan buku Data Strategis Kota Magelang Tahun 2017 Semester-1 ini, data dihimpun dari data sekunder Organisasi Perangkat Daerah (OPD) dan Instansi Vertikal di Kota Magelang. Seperti pada publikasi terdahulu, setiap tahunnya diupayakan adanya penambahan dan pengembangan variable data guna melengkapi isi dan validitas data sesuai dengan dinamika pembangunan dan pemerintahan

Kami berharap data yang tersaji dapat dipergunakan untuk melengkapi kebutuhan informasi dasar dan juga sebagai bahan dasar guna perencanaan dan evaluasi pembangunan.

Ucapan terimakasih kami sampaikan kepada semua pihak yang telah membantu terbitnya Buku Data Strategis Kota Magelang tahun 2017 Semester-1 ini, semoga kerjasama yang sudah terjalin senantiasa berjalan dengan baik dan dapat ditingkatkan.

WassalamualaikumWr.Wb

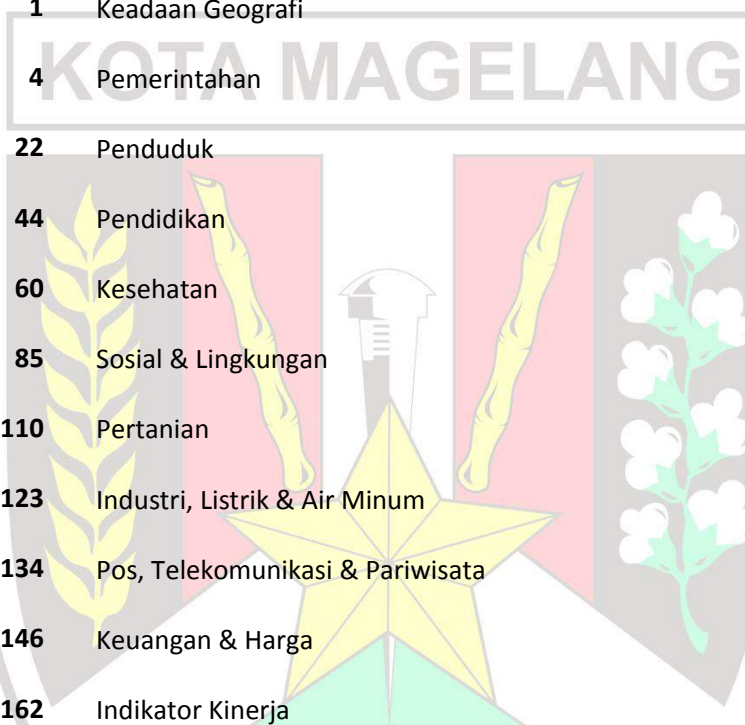


Kepala Dinas  
Komunikasi Informatika dan Statistik  
Kota Magelang

**Drs. Catur Budi Fajar. S, MM**

## DAFTAR ISI

1	Keadaan Geografi
4	Pemerintahan
22	Penduduk
44	Pendidikan
60	Kesehatan
85	Sosial & Lingkungan
110	Pertanian
123	Industri, Listrik & Air Minum
134	Pos, Telekomunikasi & Pariwisata
146	Keuangan & Harga
162	Indikator Kinerja







## 1. Keadaan Geografi

2 Tabel 1.1. Luas Daerah Kota Magelang, Tahun 2017 Semester 1

3 Tabel 1.2. Banyaknya Curah dan Hari Hujan di Kota Magelang, Tahun 2017 Semester 1



## 2. Pemerintahan

- 
- 5 Tabel 2.1. Banyaknya Anggota DPRD Kota Magelang, Tahun 2017 Semester 1
- 5 Tabel 2.2. Banyaknya Rapat Badan /Panitia DPRD, Tahun 2017 Semester 1
- 6 Tabel 2.3. Banyaknya Kegiatan Rapat Fraksi DPRD, Tahun 2017 Semester 1
- 6 Tabel 2.4. Banyaknya Kegiatan Rapat Paripurna DPRD, Tahun 2017 Semester 1
- 7 Tabel 2.5. Banyaknya Kegiatan Persidangan Komisi-Komisi/ Gabungan Komisi DPRD, Tahun 2017 Semester 1
- 7 Tabel 2.6. Banyaknya Kegiatan Rapat Pimpinan DPRD, Tahun 2017 Semester 1
- 8 Tabel 2.7. Banyaknya Rapat Kordinasi / Konsultasi / Dengan Pendapat Umum DPRD, Tahun 2017 Semester 1
- 8 Tabel 2.8. Banyaknya Anggota DPRD Periode 2014-2019 Menurut Golongan Umur & Tingkat Pendidikan , Tahun 2017 Semester 1
- 9 Tabel 2.9. Banyaknya Akte Perkawinan dan Kelahiran yang Dikeluarkan Dinas Pencatatan Sipil Kota Magelang, Tahun 2017 Semester 1
- 9 Tabel 2.10. Banyaknya Akte Kematian dan Surat Kenal Lahir yang Dikeluarkan Kantor Pencatatan Sipil Kota Magelang, Tahun 2017 Semester 1
- 10 Tabel 2.11. Kelahiran,Kematian,Perkawinan,Perceraian dan Pengakuan Anak yang dikeluarkan Kantor Pencatatan Sipil, Tahun 2017 Semester 1
- 11 Tabel 2.12. Banyaknya Sertifikat Baru yang Dikeluarkan Kantor Pertanahan, Tahun 2017 Semester 1
- 12 Tabel 2.13. Banyaknya Pertimbangan Teknik Pertanahan di Kota Magelang, Tahun 2017 Semester 1

## 2. Pemerintahan


- 13 Tabel 2.14. Banyaknya PNS Daerah Otonom di Lingkungan Pemerintah Kota Magelang Menurut Unit Kerja dan Jenis Kelamin, Tahun 2017 Semester 1
- 15 Tabel 2.15. Banyaknya PNS Daerah Otonom Menurut Unit Kerja dan Tingkat Pendidikan, Tahun 2017 Semester 1
- 18 Tabel 2.16. Banyaknya PNS Daerah Otonom di Lingkungan Pemerintah Kota Magelang Menurut Unit Kerja dan Golongan, Tahun 2017 Semester 1
- 20 Tabel 2.17. Banyaknya Pejabat Eselon Lingkungan Pemerintah Kota Magelang Berdasarkan Tingkat Pendidikan, Tahun 2017 Semester 1
- 21 Tabel 2.18 Klasifikasi Tingkat Pembangunan Kelurahan di Kota Magelang, Tahun 2017 Semester 1

### 3. Penduduk

- 
- 23 Tabel 3.1. Kepadatan Penduduk Kota Magelang, tahun 2017 Semester 1
- 24 Tabel 3.2. Banyaknya KK dan Rata- Rata Anggota KK di Kota Magelang, Tahun 2017 Semester 1
- 25 Tabel 3.3. Banyaknya Pasangan Usia Subur, Tahun 2017 Semester 1
- 26 Tabel 3.4. Banyaknya Penduduk dan Rasio Jenis Kelamin, Tahun 2017 Semester 1
- 27 Tabel 3.5. Banyaknya Penduduk Magelang Menurut Kelompok Umur dan Jenis Kelamin, Tahun 2017 Semester 1
- 28 Tabel 3.6. Banyaknya Penduduk 25 Tahun Ke atas Menurut Pendidikan Tertinggi Yang Ditamatkan, Tahun 2017 Semester 1
- 30 Tabel 3.7. Jumlah Penduduk 15 Tahun Ke atas Menurut Pencapaian di Kota Magelang, Tahun 2017 Semester 1
- 33 Tabel 3.8. Banyaknya Akseptor Baru di Kota Magelang, Tahun 2017 Semester 1
- 34 Tabel 3.9. Banyaknya Akseptor Aktif di Kota Magelang, Tahun 2017 Semester 1
- 35 Tabel 3.10. Banyaknya Pencari Kerja di Kota Magelang Yang Ditempatkan dan Dihapus, Tahun 2017 Semester 1
- 36 Tabel 3.11. Banyaknya Pencari Kerja Yang Belum Ditempatkan Dirinci Menurut Tingkat Pendidikan, Tahun 2017 Semester 1
- 37 Tabel 3.12. Banyaknya Pencari Kerja Yang Belum Ditempatkan Dirinci Menurut Golongan Umur, Tahun 2017 Semester 1
- 38 Tabel 3.13. Angka Kelahiran Kasar Menurut Penduduk Tengah Tahun 2017 Semester 1

### 3. Penduduk

- 39 Tabel 3.14. Angka Kematian Kasar Menurut Penduduk Tengah Tahun 2017 Semester 1
- 40 Tabel 3.15. Penduduk Kota Magelang menurut Agama dan Jenis Kelamin, Tahun 2017 Semester 1
- 45 Tabel 3.16. Angka Kedatangan di Kota Magelang Menurut Penduduk Tengah Tahun, Tahun 2017 Semester 1
- 46 Tabel 3.17. Angka Kepindahan di Kota Magelang Menurut Penduduk Tengah Tahun, Tahun 2017 Semester 1



## 4. Pendidikan

- 45 Tabel 4.1. Jumlah Penduduk Usia di Atas 15 Tahun yang Melek Huruf, Tahun 2017 Semester 1
- 46 Tabel 4.2. Banyaknya Sekolah, Murid, dan Guru Taman Kanak-Kanak di Kota Magelang, 2017 Semester 1
- 47 Tabel 4.3. Banyaknya Sekolah, Murid, dan Guru Sekolah Dasar (SD) di Kota Magelang, Tahun 2017 Semester 1
- 48 Tabel 4.4. Banyaknya Sekolah, Murid, dan Guru Sekolah Menengah Pertama (SMP) di Kota Magelang, Tahun 2017 Semester 1
- 49 Tabel 4.5. Banyaknya Sekolah, Murid, dan Guru Sekolah Menengah Atas (SMA) di Kota Magelang, Tahun 2017 Semester 1
- 50 Tabel 4.6. Banyaknya Sekolah, Murid, dan Guru Sekolah Menengah Kejuruan (SMK), Tahun 2017 Semester 1
- 51 Tabel 4.7. Banyaknya Sekolah, Murid, dan Guru Sekolah Luar Biasa (SLB), Tahun 2017 Semester 1
- 52 Tabel 4.8 Banyaknya Pusat Kegiatan Belajar Masyarakat (PMKB), Tahun 2017 Semester 1
- 52 Tabel 4.9. Banyaknya Lulusan Peserta Didik di Kota Magelang, Tahun 2017 Semester 1
- 53 Tabel 4.10. Banyaknya Mahasiswa dan dosen Universitas Muhammadiyah Magelang Menurut Jenis Kelamin dan Asal Wilayah, Tahun 2017 Semester 1
- 54 Tabel 4.11. Banyaknya Mahasiswa Universitas Muhammadiyah Magelang Menurut Tempat Tinggal, Jurusan dan Jenis Kelamin, Tahun 2017 Semester 1
- 55 Tabel 4.12. Banyaknya Mahasiswa & Dosen Universitas Tidar Menurut Jurusan dan Jenis Kelamin, tahun 2017 Semester 1

#### 4. Pendidikan

- 
- 56 Tabel 4.13. Banyaknya Mahasiswa & Dosen Universitas Tidar Menurut Jenis Kelamin dan Asal Wilayah, tahun 2017 Semester 1
- 57 Tabel 4.14. Banyaknya Mahasiswa & Dosen Politeknik Kesehatan (POLTEKES) Semarang Prodi Kebidanan, Tahun 2017 Semester 1
- 57 Tabel 4.15. Banyaknya Mahasiswa & Dosen Politeknik Kesehatan (POLTEKES) Semarang Prodi Keperawatan, Tahun 2017 Semester 1
- 58 Tabel 4.16. Banyaknya Mahasiswa & Dosen Akademi Keperawatan Karya Bhakti Nusantara Kota Magelang, Tahun 2017 Semester 1
- 58 Tabel 4.17. Banyaknya Mahasiswa & Dosen Akademi Teknik Tirta Wiyata, Tahun 2017 Semester 1
- 59 Tabel 4.18. Banyaknya Mahasiswa dan Dosen Akademi Militer Menurut Tingkat Pendidikan, Tahun 2017 Semester 1
- 59 Tabel 4.19. Banyaknya Mahasiswa dan Dosen STMIK Bina Patria Kota Magelang, Tahun 2017 Semester 1

## 5. Kesehatan

- 61 Tabel 5.1. Banyaknya Rumah Sakit di Kota Magelang, Tahun 2017 Semester 1
- 62 Tabel 5.2. Banyaknya Tenaga dan Sarana Kesehatan di Kota Magelang, Tahun 2017 Semester 1
- 63 Tabel 5.3. Banyaknya Pelayanan Rawat Inap di RSUD Tidar Kota Magelang Menurut Jenis Penyakit dan Pasien, Tahun 2017 Semester 1
- 64 Tabel 5.4. Banyaknya Pelayanan Rawat Inap di RS Tentara dr. Soedjono Menurut Jenis Penyakit dan Pasien, Tahun 2017 Semester 1
- 65 Tabel 5.5. Banyaknya Pelayanan Rawat Inap di RS Islam Menurut Jenis Penyakit dan Pasien, Tahun 2017 Semester 1
- 66 Tabel 5.6. Banyaknya Pelayanan Rawat Inap di RS Harapan Menurut Jenis Penyakit dan Pasien, Tahun 2017 Semester 1
- 67 Tabel 5.7. Banyaknya Pelayanan Rawat Darurat (Bedah, Non bedah & Kebidanan) Di RS Tentara dr. Soedjono, Tahun 2017 Semester 1
- 67 Tabel 5.8. Banyaknya Pelayanan Rawat Darurat (Bedah, Non bedah & Kebidanan) Di RSUD Tidar Kota Magelang, Tahun 2017 Semester 1
- 69 Tabel 5.9. Banyaknya Pelayanan Rawat Darurat (Bedah, Non bedah & Kebidanan) Di RS Harapan, Tahun 2017 Semester 1
- 68 Tabel 5.10. Banyaknya Pelayanan Rawat Darurat (Bedah, Non bedah & Kebidanan) Di RS Islam Kota Magelang, Tahun 2017 Semester 1
- 69 Tabel 5.11. Banyaknya Pelayanan Rawat Darurat (Bedah, Non bedah & Kebidanan) Di RS Harapan, Tahun 2017 Semester 1
- 70 Tabel 5.12. Banyaknya Kunjungan Rawat Jalan di RSUD Tidar Kota Magelang, Tahun 2017 Semester 1
- 71 Tabel 5.13. Banyaknya Kunjungan Rawat Jalan di RS Tentara dr Soedjono, Tahun 2017 Semester 1
- 72 Tabel 5.14. Banyaknya Kunjungan Rawat Jalan di RS Islam Kota Magelang, Tahun



## 5. Kesehatan

- 73** Tabel 5.15. Banyaknya Kegiatan Radiologi dan Pelayanan Khusus di RSUD Tidar Kota Magelang, Tahun 2017 Semester 1
- 73** Tabel 5.16. Banyaknya Kegiatan Radiologi dan Pelayanan Khusus di RS Tentara dr. Soedjono, Tahun 2017 Semester 1
- 74** Tabel 5.17. Banyaknya Kegiatan Radiologi dan Pelayanan Khusus di RS Harapan, Tahun 2017 Semester 1
- 74** Tabel 5.18. Banyaknya Kegiatan Radiologi dan Pelayanan Khusus di RS Lestari Raharja, Tahun 2017 Semester 1
- 75** Tabel 5.19. Banyaknya Kegiatan Radiologi dan Pelayanan Khusus di RS Islam Kota Magelang, Tahun 2017 Semester 1
- 75** Tabel 5.20. Jumlah Tempat Tidur di RS Islam Kota Magelang, Tahun 2017 Semester 1
- 76** Tabel 5.21. Jumlah Tempat Tidur di RSUD Tidar Kota Magelang, Tahun 2017 Semester 1
- 76** Tabel 5.22. Jumlah Tempat Tidur di RS Tentara dr. Soedjono Kota Magelang, Tahun 2017 Semester 1
- 77** Tabel 5.23. Jumlah Tempat Tidur di RS Harapan Kota Magelang, Tahun 2017 Semester 1
- 77** Tabel 5.24. Jumlah Tempat Tidur di RS Lestari Raharja Kota Magelang, Tahun 2017 Semester 1
- 78** Tabel 5.25. Banyaknya Pasien Psikiatri RSJ Prof. dr Soerojo Kota Magelang, Tahun 2017 Semester 1
- 79** Tabel 5.26. Banyaknya Pasien Non Psikiatri RSJ Prof. dr Soerojo Kota Magelang, Tahun 2017 Semester 1
- 80** Tabel 5.27. Banyaknya Pasien Psikiatri Keluar RSJ Prof. dr. Soerojo Kota Magelang menurut Golongan Umur, Tahun 2017 Semester 1

## 5. Kesehatan

- 
- 80** Tabel 5.28. Banyaknya Pasien Non Psikiatri Keluar RSJ Prof. dr. Soerojo Kota Magelang Menurut Golongan Umur, Tahun 2017 Semester 1
- 81** Tabel 5.29. Banyaknya Pasien Psikiatri Masuk RSJ Prof. dr. Soerojo Kota Magelang Menurut Tingkat Pendidikan, Tahun 2017 Semester 1
- 81** Tabel 5.30. Banyaknya Pasien Non Psikiatri Masuk RSJ Prof. dr. Soerojo Kota Magelang Menurut Tingkat Pendidikan, Tahun 2017 Semester 1
- 82** Tabel 5.31. Jumlah Tempat Tidur di RSJ Prof. dr. Soerojo Kota Magelang, Tahun 2017 Semester 1
- 83** Tabel 5.32. Banyaknya Persediaan dan Pemakaian Darah di UTDC-PMI, Tahun 2017 Semester 1
- 83** Tabel 5.33. Banyaknya Penggunaan Darah menurut Bagian yang Menerima per Bulan, Tahun 2017 Semester 1
- 84** Tabel 5.34. Penerimaan dan Pemakaian Darah per Bulan, Tahun 2017 Semester 1

## 6. Sosial & Lingkungan

- 
- 86 Tabel 6.1. Banyaknya Tempat Ibadah Menurut Kecamatan di Kota Magelang, Tahun 2017 Semester 1
- 87 Tabel 6.2. Nikah, Talak, Cerai & Rujuk menurut Kecamatan di Kota Magelang, Tahun 2017 Semester 1
- 88 Tabel 6.3. Banyaknya Jemaah Haji yang Diberangkatkan ke Tanah Suci (Mekkah) menurut Kecamatan, Tahun 2017 Semester 1
- 89 Tabel 6.4. Banyaknya Penyandang Cacat Menurut Kecamatan di Kota Magelang, Tahun 2017 Semester 1
- 90 Tabel 6.5. Banyaknya Karang Taruna Menurut Kecamatan di Kota Magelang, Tahun 2017 Semester 1
- 91 Tabel 6.6. Banyaknya Penghuni Panti Menurut Jenis Kelamin di Kota Magelang, Tahun 2017 Semester 1
- 92 Tabel 6.7. Perkara Perdata Permohonan & Gugatan di Pengadilan Negeri Kota Magelang, Tahun 2017 Semester 1
- 93 Tabel 6.8. Banyaknya Terdakwa di Pengadilan Negeri Kota Magelang, Tahun 2017 Semester 1
- 93 Tabel 6.9. Banyaknya Perkara Pidana Pelanggaran Lalulintas dan Tipiring di Pengadilan Negeri, Tahun 2017 Semester 1
- 94 Tabel 6.10. Perkara Pidana Biasa di Pengadilan Negeri, Tahun 2017 Semester 1
- 95 Tabel 6.11. Banyaknya Narapidana yang Masuk di Lembaga Pemasyarakatan Kota Magelang dari Keputusan PN, Tahun 2017 Semester 1
- 96 Tabel 6.12. Penghuni Lembaga Pemasyarakatan Menurut Jenis Kejahatan, Status dalam Lembaga dan Jenis Kelamin, Tahun 2017 Semester 1
- 97 Tabel 6.13. Penghuni Lembaga Pemasyarakatan Menurut Status dalam Lembaga dan Jenis Kelamin, Tahun 2017 Semester 1
- 98 Tabel 6.14. Banyaknya Pelanggaran Lalu Lintas Dalam Daerah Hukum Polresta Magelang, Tahun 2017 Semester 1

## 6. Sosial & Lingkungan

- 98 Tabel 6.15. Banyaknya Kendaraan Bermotor yang Mengalami Kecelakaan Lalu Lintas Menurut Jenis Kendaraan di Kota Magelang, Tahun 2017 Semester 1
- 99 Tabel 6.16. Banyaknya Kendaraan Bermotor yang Mengalami Kecelakaan Lalu Lintas di Kota Magelang, Tahun 2017 Semester 1
- 99 Tabel 6.17. Banyaknya Korban Manusia yang Mengalami Kecelakaan Lalu Lintas di Kota Magelang, Tahun 2017 Semester 1
- 100 Tabel 6.18. Banyak Peserta PT BPJS Kesehatan Cabang Magelang, Tahun 2016 – 2017 Semester 1
- 100 Tabel 6.19. Banyak Peserta PT BPJS Kesehatan Kota Magelang, Tahun 2016 – 2017 Semester 1
- 101 Tabel 6.20. Presentase Komposisi Jenis Sampah, Tahun 2017 Semester 1
- 101 Tabel 6.21. Banyak Sarana Pengumpulan Sampah/Tinja, Tahun 2017 Semester 1
- 102 Tabel 6.22. Volume Sampah Rata-rata per Hari (m3) Menurut Wilayah, Tahun 2017 Semester 1
- 103 Tabel 6.23. Daftar Panjang Jalan di Kota Magelang, Tahun 2017 Semester 1
- 104 Tabel 6.24. Luas Kawasan Kumuh di Kota Magelang, Tahun 2017 Semester 1
- 105 Tabel 6.25. Jumlah Rumah dan Rumah Layak Huni Menurut Kelurahan di Kota Magelang, Tahun 2017 Semester 1
- 106 Tabel 6.26. Banyaknya Bank Sampah di Kota Magelang, Tahun 2017 Semester 1
- 107 Tabel 6.27. Banyaknya Kampung Organik di Kota Magelang, Tahun 2017 Semester 1
- 108 Tabel 6.28. Banyak Bencana Kebakaran & Obyek yang Terbakar, Tahun 2017 Semester 1
- 108 Tabel 6.29. Ruang Terbuka Hijau di Kota Magelang, Tahun 2017 Semester 1
- 109 Tabel 6.30. Banyaknya Anak Jalanan di Kota Magelang, Tahun 2017 Semester 1

## 7. Pertanian

- 
- 111 Tabel 7.1. Luas Tanam, Panen, Produksi, dan Rata-rata Produksi Tanaman Bahan Makanan di Kota Magelang, Tahun 2017 Semester 1
- 111 Tabel 7.2. Banyaknya Penggunaan Sarana Produksi Pupuk dan Obat-Obatan (Padi Sawah) di Kota Magelang, Tahun 2017 Semester 1
- 112 Tabel 7.3. Luas Panen, Produksi dan Rata-rata Produksi Padi dan Ketela Pohon tahun 2017 Semester 1
- 112 Tabel 7.4 Luas Pengembangan Areal Tanam, Tahun 2017 Semester 1
- 113 Tabel 7.5 Luas Tanah Menurut Penggunaannya di Kota Magelang, Tahun 2017 Semester 1
- 114 Tabel 7.6. Banyaknya Produksi Telur Menurut Jenis Unggas dan produksi Susu Sapi di Kota Magelang, Tahun 2017 Semester 1
- 114 Tabel 7.7. Banyaknya Ayam Dipotong dan Produksi Daging Ayam di Kota Magelang, Tahun 2017 Semester 1
- 115 Tabel 7.8. Banyaknya Pemotongan Ternak dalam Rumah Potong Hewan di Kota Magelang, Tahun 2017 Semester 1
- 115 Tabel 7.9. Banyaknya Produksi Daging di Kota Magelang (kg), Tahun 2017 Semester 1
- 116 Tabel 7.10. Banyaknya Ikan yang Ditebarkan di Sawah & Kolam Menurut Jenisnya (ekor) di Kota Magelang, Tahun 2017 Semester 1
- 116 Tabel 7.11. Konsumsi Protein Hewani & Konsumsi hasil ternak di Kota Magelang, Tahun 2017 Semester 1

## 7. Pertanian

- 117 Tabel 7.12. Banyaknya Ternak Menurut Kecamatan per Triwulan di Kota Magelang, Tahun 2017 Semester 1
- 118 Tabel 7.13. Banyaknya Ternak dan Unggas (ekor) di Kota Magelang, Tahun 2017 Semester 1
- 119 Tabel 7.14. Banyaknya Tanaman Buah-Buahan, Tahun 2017 Semester 1
- 120 Tabel 7.15. Banyaknya Pohon Panen dan Produksi Buah-Buahan, Tahun 2017 Semester 1
- 121 Tabel 7.16. Banyaknya Produksi Buah-Buahan(Ton), Tahun 2017 Semester 1
- 122 Tabel 7.17. Banyaknya Tanaman Buah-Buahan yang Berproduksi, Tahun 2017 Semester 1

## 8. Industri, Listrik & Air Minum

- 124 Tabel 8.1. Banyaknya Perusahaan Industri Kecil Formal di Kota Magelang, Tahun 2017 Semester 1
- 125 Tabel 8.2. Banyaknya Perusahaan Industri Menengah Formal di Kota Magelang, Tahun 2017 Semester 1
- 126 Tabel 8.3. Sentra Industri Kecil Kota Magelang, Tahun 2017 Semester 1
- 127 Tabel 8.4. Banyaknya Surat Izin Usaha Perdagangan yang Dikeluarkan BP2T, tahun 2017 Semester 1
- 127 Tabel 8.5. Banyaknya Tanda Daftar Perusahaan di Kota Magelang, Tahun 2017 Semester 1
- 128 Tabel 8.6. Banyaknya Penerbitan Izin yang Terdaftar di DPMPSTP di Kota Magelang, Tahun 2017 Semester 1
- 129 Tabel 8.7. Banyaknya Pelanggan Air Minum di Kota Magelang, Tahun 2017 Semester 1
- 130 Tabel 8.8. Banyaknya Pemakaian Air Minum Menurut Kelompok Pelanggan di Kota Magelang (m3), Tahun 2017 Semester 1
- 131 Tabel 8.9. Banyaknya Pemakaian Air Minum Dirinci Per Bulan, Tahun 2017 Semester 1
- 132 Tabel 8.10. Volume Ekspor Kota Magelang, Tahun 2017 Semester 1
- 132 Tabel 8.11 Nilai Ekspor Kota Magelang, Tahun 2017 Semester 1
- 133 Tabel 8.12 Banyak Alat UTP yang Telah Ditera & Tera Ulang, 2017 Semester 1

## 9. Pos, Telekomunikasi & Pariwisata

- 135 Tabel 9.1. Banyaknya Pelanggan Telepon di Kota Magelang, Tahun 2017 Semester 1
- 136 Tabel 9.2. Arus Lalu Lintas Paket Dalam Negeri melalui Pos Lewat PT Pos Indonesia, Tahun 2017 Semester 1
- 136 Tabel 9.3. Arus Lalu Lintas Paket Luar Negeri melalui PT Pos Indonesia, Tahun 2017 Semester 1
- 137 Tabel 9.4. Arus Lalu Lintas Surat Dalam Negeri melalui PT Pos Indonesia, Tahun 2017 Semester 1
- 137 Tabel 9.5. Arus Lalu Lintas Surat Luar Negeri melalui PT Pos Indonesia, Tahun 2017 Semester 1
- 138 Tabel 9.6. Arus Lalu Lintas Wesel Dalam Negeri Pos Lewat PT Pos Indonesia, Tahun 2017 Semester 1
- 138 Tabel 9.7. Arus Lalu Lintas Wesel Luar Negeri Pos Lewat PT Pos Indonesia, Tahun 2017 Semester 1
- 139 Tabel 9.8. Jumlah Penerimaan dan Pembayaran Giro Melalui PT Pos Indonesia, Tahun 2017 Semester 1
- 139 Tabel 9.9. Nilai Benda Pos dan Meterai yang Terjual, Tahun 2017 Semester 1
- 140 Tabel 9.10. Banyaknya Hotel Menurut Kecamatan, Tahun 2017 Semester 1
- 141 Tabel 9.11. Banyaknya Obyek Wisata dan Bioskop di Kota Magelang, Tahun 2017 Semester 1
- 142 Tabel 9.12. Banyaknya Perkumpulan Beladiri di Kota Magelang, Tahun 2017 Semester 1
- 143 Tabel 9.13. Banyak Wisatawan di Beberapa Objek Wisata di Kota Magelang, Tahun 2017 Semester 1
- 143 Tabel 9.14. Nama dan Alamat Objek Wisata di Kota Magelang, Tahun 2017 Semester 1
- 144 Tabel 9.15. Banyaknya Pengunjung Hotel di Kota Magelang, Tahun 2017 Semester 1
- 145 Tabel 9.16. Nama dan Alamat Hotel di Kota Magelang, Tahun 2017 Semester 1



## 10. Keuangan & Harga

- 147 Tabel 10.1. Banyaknya Koperasi Pegawai Negeri dan Jumlah Anggotanya di Kota Magelang, Tahun 2017 Semester 1
- 148 Tabel 10.2. Banyaknya Koperasi di Kota Magelang Menurut Wilayah, Tahun 2017 Semester 1
- 149 Tabel 10.3. Banyaknya Koperasi di Kota Magelang Sesuai UU No 25 Tahun 1992, Tahun 2017 Semester 1
- 149 Tabel 10.4. Banyaknya Koperasi dan Jumlah Anggotanya Menurut Jenis Keanggotaan Koperasi di Kota Magelang, Tahun 2017 Semester 1
- 150 Tabel 10.5. Data Penerimaan Pajak Kendaraan Bermotor (PKB) UPPD Kota Magelang, Tahun 2017 Semester 1
- 151 Tabel 10.6. Data Penerimaan Bea Balik Nama Kendaraan Bermotor (BBNKB) Cabang UPPD Kota Magelang, Tahun 2017 Semester 1
- 152 Tabel 10.7. Daftar realisasi Obyek PKB Cabang UPPD Kota Magelang, Tahun 2017 Semester 1
- 153 Tabel 10.8. Daftar realisasi Obyek BBNKB UPPD Kota Magelang, Tahun 2017 Semester 1
- 154 Tabel 10.9. Banyaknya Pasar di Kota Magelang, Tahun 2017 Semester 1
- 155 Tabel 10.10. Investasi di Kota Magelang, Tahun 2017 Semester 1
- 155 Tabel 10.11. Jumlah Pedagang di Pasar Tradisional di Kota Magelang, Tahun 2017 Semester 1

## 10. Keuangan & Harga

- 
- 156 Tabel 10.12. Pusat Kuliner & Jumlah PKL di Kota Magelang, Tahun 2017 Semester 1
- 157 Tabel 10.13. Banyaknya Modal, Volume Usaha dan SHU Koperasi di Kota Magelang (Rp), Tahun 2017 Semester 1
- 158 Tabel 10.14. Realisasi Penerimaan Pemerintah Daerah Kota Magelang, Tahun 2017 Semester 1
- 159 Tabel 10.15. Realisasi Pengeluaran Pemerintah Daerah Kota Magelang, Tahun 2017 Semester 1
- 160 Tabel 10.16. Realisasi Pembiayaan Pemerintah Daerah Kota Magelang, Tahun 2017 Semester 1
- 161 Tabel 10.17. Laju Inflasi Kota Magelang, Tahun 2017 Semester 1
- 161 Tabel 10.18. Indeks Harga Konsumen (IHK) di Kota Magelang, Tahun 2017 Semester 1





KONDISI GEOGRAFIS

1

Tabel 1.1. Luas Daerah Kota Magelang, Tahun 2017 Semester 1

Kecamatan/Kelurahan	Luas(Km <sup>2</sup> )	Persentase (%)
<b>Magelang Selatan</b>	<b>6,89</b>	<b>38,01</b>
Rejowinangun Selatan	0,43	2,39
Magersari	1,38	7,6
Jurangombo Utara	0,58	3,17
Jurangombo Selatan	2,26	12,49
Tidar Utara	0,97	5,35
Tidar Selatan	1,27	7
<b>Magelang Utara</b>	<b>6,13</b>	<b>33,82</b>
Wates	1,17	6,47
Potrobangsari	1,3	7,17
Kedungsari	1,33	7,36
Kramat Utara	0,86	4,77
Kramat Selatan	1,46	8,05
<b>Magelang Tengah</b>	<b>5,1</b>	<b>28,17</b>
Kemirirejo	0,88	4,86
Cacaban	0,83	4,56
Rejowinangun Utara	0,99	5,48
Magelang	1,25	6,88
Panjang	0,35	1,9
Gelangan	0,81	4,49
<b>Jumlah</b>	<b>18,12</b>	<b>100</b>

Sumber : Bagian Tata Pemerintahan, Setda Kota Magelang

Tabel 1.2. Banyaknya Curah dan Hari Hujan di Kota Magelang, Tahun 2017 Semester 1

Bulan	Curah Hujan (mm)	Hari Hujan (hari)	Rata-rata Curah Hujan (mm/hari)
Januari	701	24	29,21
Februari	450	23	19,57
Maret	494	19	26,00
April	540	21	25,71
Mei	281	10	28,10
Juni	127	10	12,70
<b>Jumlah 2017 Sem 1</b>	<b>2.593</b>	<b>107</b>	<b>141,29</b>
<b>2016</b>	<b>4.352</b>	<b>219</b>	<b>257,85</b>

Sumber : Dinas Pekerjaan Umum Sumber Daya Air Dan Penataan Ruang Prov. Jawa Tengah



Foto: Anggit

PEMERINTAHAN

2

Tabel 2.1. Banyaknya Anggota DPRD Kota Magelang, Periode 2014 - 2019

Fraksi	Banyaknya Anggota DPRD	
	L	P
PDI-Perjuangan	6	1
Partai Golongan Karya	3	1
Partai Keadilan Sejahtera	3	-
Partai Demokrat	2	1
Partai Kebangkitan Bangsa	2	-
Partai Gerindra	1	1
Partai Hanura	1	1
Partai Amanat Nasional	1	-
Partai Nasdem	1	-
<b>Jumlah 2017 Sem 1</b>	<b>20</b>	<b>5</b>
<b>2016</b>	<b>19</b>	<b>5</b>

Sumber : Sekretariat DPRD Kota Magelang

Catatan : Anggota DPRD bertambah 1 (satu) menggantikan anggota yang telah meninggal pada akhir tahun 2016.

Tabel 2.2. Banyaknya Rapat Badan/Panitia DPRD Kota Magelang, Tahun 2017 Semester 1

Bulan	Badan Musyawarah	Badan Anggaran	Bapemperda	Panitia Khusus
Januari	1	-	1	3
Februari	3	2	-	2
Maret	1	-	2	11
April	-	-	1	6
Mei	2	-	2	6
Juni	2	-	1	10
<b>Jumlah 2017 Sem 1</b>	<b>9</b>	<b>2</b>	<b>7</b>	<b>38</b>
<b>2016</b>	<b>32</b>	<b>43</b>	<b>14</b>	<b>116</b>

Sumber : Sekretariat DPRD Kota Magelang



Tabel 2.3. Banyaknya Kegiatan Rapat Fraksi DPRD Kota Magelang, Tahun 2017 Semester 1

Bulan	Fraksi-Fraksi						Jumlah
	Partai Golkar	PDI-P	Demokrat	PKS	AIR	HANAS	
Januari	-	-	-	2	-	-	2
Februari	1	1	1	1	1	1	6
Maret	-	-	1	-	-	-	1
April	1	1	1	1	1	1	6
Mei	1	1	1	1	1	1	6
Juni	2	2	2	2	2	2	12
<b>Jumlah 2017 Sem 1</b>	<b>5</b>	<b>5</b>	<b>7</b>	<b>6</b>	<b>5</b>	<b>5</b>	<b>33</b>
<b>2016</b>	<b>22</b>	<b>22</b>	<b>23</b>	<b>23</b>	<b>22</b>	<b>22</b>	<b>134</b>

Sumber : Sekretariat DPRD Kota Magelang

Tabel 2.4. Banyaknya Kegiatan Rapat Paripurna DPRD Kota Magelang, Tahun 2017 Semester 1

Bulan	Rapat Paripurna		Rapat Paripurna Istimewa	Jumlah
Januari	-	-	-	-
Februari	3	1	-	4
Maret	1	-	-	1
April	2	-	-	2
Mei	1	1	-	2
Juni	4	-	-	4
<b>Jumlah 2017 Sem 1</b>	<b>11</b>	<b>2</b>	<b>-</b>	<b>13</b>
<b>2016</b>	<b>38</b>	<b>1</b>	<b>-</b>	<b>39</b>

Sumber : Sekretariat DPRD Kota Magelang

Tabel 2.5. Banyaknya Kegiatan Persidangan Komisi-Komisi/ Gabungan Komisi DPRD Kota Magelang, Tahun 2017 Semester 1

Bulan	Komisi			Gabungan Komisi	Jumlah
	A	B	C		
Januari	3	4	3	-	10
Februari	1	-	1	-	2
Maret	3	1	-	-	4
April	3	1	-	-	4
Mei	4	1	3	-	8
Juni	1	1	-	-	2
<b>Jumlah 2017 Sem 1</b>	<b>15</b>	<b>8</b>	<b>7</b>	<b>-</b>	<b>30</b>
<b>2016</b>	<b>54</b>	<b>57</b>	<b>46</b>	<b>-</b>	<b>157</b>

Sumber : Sekretariat DPRD Kota Magelang

Tabel 2.6. Banyaknya Kegiatan Rapat Pimpinan DPRD Kota Magelang, Tahun 2017 Semester 1

Bulan	Rapat Pimpinan
Januari	-
Februari	-
Maret	1
April	-
Mei	1
Juni	2
<b>Jumlah 2017 Sem 1</b>	<b>4</b>
<b>2016</b>	<b>13</b>

Sumber : Sekretariat DPRD Kota Magelang

Tabel 2.7. Banyaknya Rapat Koordinasi/Konsultasi/Dengar Pendapat Umum DPRD Kota Magelang, Tahun 2017 Semester 1

Bulan	Rapat Pleno/Koordinasi	Rapat Kerja	Jumlah
Januari	-	-	-
Februari	1	-	1
Maret	1	-	1
April	-	-	-
Mei	-	-	-
Juni	-	-	-
<b>Jumlah 2017 Sem 1</b>	<b>2</b>	<b>-</b>	<b>2</b>
<b>2016</b>	<b>2</b>	<b>3</b>	<b>5</b>

Sumber : Sekretariat DPRD Kota Magelang

Tabel 2.8. Banyaknya Anggota DPRD Periode 2014 - 2019 Menurut Golongan Umur dan Tingkat Pendidikan, Tahun 2017 Semester 1

Klasifikasi Umur	Jumlah	Tingkat Pendidikan	Jumlah
20-30	2	SMA	7
31-40	2	D III	1
41-50	12	S1	12
51-60	8	S2	5
61-70	1		
<b>Jumlah</b>	<b>25</b>		<b>25</b>

Sumber : Sekretariat DPRD Kota Magelang

Catatan : Anggota Fraksi Golongan Karya dikarenakan meninggal dunia.

Tabel 2.9. Banyaknya Akte Perkawinan dan Kelahiran yang Dikeluarkan Dinas Kependudukan dan Pencatatan Sipil Kota Magelang, Tahun 2017 Semester 1

Bulan	Akte Perkawinan			Akte Kelahiran				
	WNA	WNI	Jumlah	WNA		WNI		Jumlah
				L	P	L	P	
Januari	-	11	11	-	-	83	100	183
Februari	-	12	12	-	-	165	176	341
Maret	-	2	2	-	-	89	111	200
April	-	5	5	-	-	117	132	249
Mei	-	8	8	-	-	129	123	252
Juni	-	11	11	-	-	105	105	210
<b>Jumlah 2017 Sem 1</b>	<b>0</b>	<b>49</b>	<b>49</b>	<b>0</b>	<b>0</b>	<b>609</b>	<b>658</b>	<b>1.267</b>
<b>2016</b>	<b>0</b>	<b>109</b>	<b>109</b>	<b>0</b>	<b>0</b>	<b>968</b>	<b>960</b>	<b>1.928</b>

Sumber : Dinas Kependudukan dan Pencatatan Sipil Kota Magelang

Tabel 2.10. Banyaknya Akte Kematian dan Surat Kenal Lahir yang Dikeluarkan Dinas Pencatatan Sipil Kota Magelang, Tahun 2017 Semester 1

Bulan	Akte Kematian				Surat Kenal Lahir					
	WNA		WNI		Jumlah	WNA		WNI		Jumlah
	L	P	L	P		L	P	L	P	
Januari	-	-	57	44	101	-	-	-	-	-
Februari	-	-	59	51	110	-	-	-	-	-
Maret	-	-	59	51	110	-	-	-	-	-
April	-	-	53	41	94	-	-	-	-	-
Mei	-	-	56	38	94	-	-	-	-	-
Juni	-	-	46	44	90	-	-	-	-	-
<b>Jumlah 2017 Sem 1</b>	<b>0</b>	<b>0</b>	<b>335</b>	<b>281</b>	<b>616</b>	<b>0</b>	<b>0</b>	<b>0</b>	<b>0</b>	<b>0</b>
<b>2016</b>	<b>0</b>	<b>0</b>	<b>351</b>	<b>313</b>	<b>664</b>	<b>0</b>	<b>0</b>	<b>0</b>	<b>0</b>	<b>0</b>

Sumber : Dinas Kependudukan dan Pencatatan Sipil Kota Magelang

Tabel 2.11. Kelahiran, Kematian, Perkawinan, Perceraian, Pengakuan dan Pengesahan Anak yang dikeluarkan Dinas Kependudukan dan Pencatatan Sipil, Tahun 2017 Semester 1

Uraian	2016	2017 Semester 1
1. Kelahiran	2.125	1.242
2. Kematian	702	254
3. Perkawinan	107	49
4. Perceraian	19	-
5. Pengakuan Anak	6	-
6. Pengesahan Anak	10	-
<b>Jumlah</b>	<b>2.969</b>	<b>1.545</b>

Sumber : Dinas Kependudukan dan Pencatatan Sipil Kota Magelang

Tabel 2.12. Banyaknya Sertifikat Baru yang Dikeluarkan Kantor Pertanahan, Tahun 2017 Semester 1

Kecamatan/Kelurahan	Sertifikat Baru					Jumlah
	HM	HGB	HP	HPL	WAKAF	
<b>Magelang Selatan</b>	<b>58</b>	<b>0</b>	<b>5</b>	<b>0</b>	<b>1</b>	<b>64</b>
Rejowinangun Selatan	3	-	-	-	-	3
Magersari	2	-	4	-	-	6
Jurangombo Utara	10	-	-	-	-	10
Jurangombo Selatan	18	-	-	-	-	18
Tidar Utara	22	-	-	-	1	23
Tidar Selatan	3	-	1	-	-	4
<b>Magelang Utara</b>	<b>60</b>	<b>0</b>	<b>1</b>	<b>0</b>	<b>0</b>	<b>61</b>
Wates	13	-	-	-	-	13
Potrobangsari	22	-	-	-	-	22
Kedungsari	4	-	1	-	-	5
Kramat Utara	-	-	-	-	-	0
Kramat Selatan	21	-	-	-	-	21
<b>Magelang Tengah</b>	<b>35</b>	<b>0</b>	<b>3</b>	<b>0</b>	<b>0</b>	<b>38</b>
Kemirirejo	11	-	-	-	-	11
Cacaban	4	-	2	-	-	6
Rejowinangun Utara	4	-	-	-	-	4
Magelang	5	-	-	-	-	5
Panjang	2	-	-	-	-	2
Gelangan	9	-	1	-	-	10
<b>Jumlah 2017 Sem 1</b>	<b>153</b>	<b>0</b>	<b>9</b>	<b>0</b>	<b>1</b>	<b>163</b>
<b>2016</b>	<b>420</b>	<b>8</b>	<b>18</b>	<b>-</b>	<b>4</b>	<b>450</b>

Sumber : Kantor Pertanahan Kota Magelang

Tabel 2.13. Banyaknya Pertimbangan Teknik Pertanahan di Kota Magelang, Tahun 2017 Semester 1

Kecamatan/Kelurahan	Jan	Feb	Mar	Apr	Mei	Juni
<b>Magelang Selatan</b>	<b>0</b>	<b>1</b>	<b>1</b>	<b>0</b>	<b>6</b>	<b>0</b>
Rejowinangun Selatan	-	-	-	-	-	-
Magersari	-	-	-	-	-	-
Jurangombo Utara	-	-	-	-	1	-
Jurangombo Selatan	-	1	-	-	-	-
Tidar Utara	-	-	-	-	-	-
Tidar Selatan	-	-	1	-	5	-
<b>Magelang Utara</b>	<b>1</b>	<b>1</b>	<b>0</b>	<b>0</b>	<b>0</b>	<b>1</b>
Wates	-	-	-	-	-	-
Potrobangsari	1	1	-	-	-	1
Kedungsari	-	-	-	-	-	-
Kramat Utara	-	-	-	-	-	-
Kramat Selatan	-	-	-	-	-	-
<b>Magelang Tengah</b>	<b>1</b>	<b>1</b>	<b>2</b>	<b>0</b>	<b>0</b>	<b>0</b>
Kemirirejo	-	-	1	-	-	-
Cacaban	-	1	-	-	-	-
Rejowinangun Utara	-	-	-	-	-	-
Magelang	-	-	1	-	-	-
Panjang	-	-	-	-	-	-
Gelangan	1	-	-	-	-	-
<b>Jumlah 2017 Sem 1</b>	<b>2</b>	<b>3</b>	<b>3</b>	<b>0</b>	<b>6</b>	<b>1</b>

Sumber : Kantor Pertanahan Kota Magelang

Tabel 2.14. Banyaknya PNS Daerah Otonom di Lingkungan Pemerintah Kota Magelang Menurut Unit Kerja & Jenis Kelamin, Tahun 2017 Semester 1

	Unit Kerja	Laki-laki	Perempuan	Jumlah
1.	Sekretariat Daerah	1	-	1
2.	Asisten Tata Pemerintahan, Organisasi dan Hukum	1	-	1
3.	Asisten Ekonomi, Pembangunan dan Kesejahteraan Rakyat	1	-	1
4.	Asisten Administrasi	1	-	1
5.	Staf Ahli Bidang Hukum, Politik dan Pemerintah	1	-	1
6.	Staf Ahli Bidang Pembangunan, Ekonomi dan Keuangan	1	-	1
7.	Staf Ahli Bidang Masyarakat dan Sumber Daya Manusia	1	-	1
8.	Bagian Tata Pemerintahan	7	6	13
9.	Bagian Organisasi	5	6	11
10.	Bagian Hukum	9	4	13
11.	Bagian Perekonomian	5	6	11
12.	Bagian Pembangunan	8	4	12
13.	Bagian Kesejahteraan Rakyat	7	6	13
14.	Bagian Program, Keuangan dan Perlengkapan	13	9	22
15.	Bagian Umum	21	25	46
16.	Bagian Hubungan Masyarakat	12	8	20
17.	Sekretariat DPRD	11	13	24
18.	Inspektorat	14	15	29
19.	Rumah Sakit Umum Daerah Tidar	121	275	396
20.	Satuan Polisi Pamong Praja	49	10	59
21.	Badan Perencanaan Pembangunan Daerah	21	16	37
22.	Badan Penelitian dan Pengembangan	12	8	20
23.	Badan Pengelola Keuangan dan Aset Daerah	35	31	66
24.	Badan Kepegawaian, Pendidikan dan Pelatihan	16	24	40
25.	Badan Kesatuan Bangsa, Politik dan Perlindungan Masyarakat	18	9	27
26.	Dinas Pendidikan dan Kebudayaan	44	47	91
27.	Dinas Kesehatan	31	66	97
28.	Dinas Pekerjaan Umum dan Tata Ruang	44	4	48
29.	Dinas Perumahan dan Kawasan Permukiman	20	10	30
30.	Dinas Sosial	15	6	21
31.	Dinas Tenaga Kerja	12	14	26
32.	Dinas Pemberdayaan Masyarakat, Perempuan, Perlindungan Anak, Pengendalian Penduduk dan KB	20	26	46



Lanjutan Tabel 2.14

Unit Kerja	Laki-laki	Perempuan	Jumlah
33. Dinas Pertanian dan Pangan	31	21	52
34. Dinas Lingkungan Hidup	101	13	114
35. Dinas Kependudukan dan Pencatatan Sipil	14	13	27
36. Dinas Perhubungan	30	4	34
37. Dinas Komunikasi, Informatika dan Statistik	16	16	32
38. Dinas Penanaman Modal dan Pelayanan Terpadu Satu Pintu	8	16	24
39. Dinas Kepemudaan, Olahraga dan Pariwisata	15	13	28
40. Dinas Perpustakaan dan Kearsipan	11	20	31
41. Dinas Perindustrian dan Perdagangan	88	27	115
42. Pendidikan dan Kebudayaan (Sekolah)	349	740	1.089
43. Dinas Kesehatan (Puskesmas)	24	149	173
44. Kecamatan Magelang Selatan	41	30	71
45. Kecamatan Magelang Tengah	40	37	77
46. Kecamatan Magelang Utara	38	29	67
<b>Jumlah 2017 Sem 1</b>	<b>1.383</b>	<b>1.776</b>	<b>3.159</b>
<b>2016</b>	<b>1.754</b>	<b>2.178</b>	<b>3.932</b>

Sumber :Badan Kepegawaian, Pendidikan dan Pelatihan Kota Magelang

Keterangan : Jumlah PNS Kota Magelang berkurang karena pension dan mutasi guru SMA dari Pemerintah Kota Magelang ke Pemerintah Provinsi Jawa Tengah

Tabel 2.15. Banyaknya PNS Daerah Otonom Kota Magelang Menurut Unit Kerja dan Tingkat Pendidikan, Tahun 2017 Semester 1

	Unit Kerja	Tingkat Pendidikan/Education							Jml	
		S3	S2	SI/D4	D3	DI/DII	SLTA	SLTP		SD
1.	Sekretariat Daerah	-	-	1	-	-	-	-	-	1
2.	Asisten Tata Pemerintahan, Organisasi dan Hukum	-	1	-	-	-	-	-	-	1
3.	Asisten Ekonomi, Pembangunan dan Kesejahteraan Rakyat	-	1	-	-	-	-	-	-	1
4.	Asisten Administrasi	-	1	-	-	-	-	-	-	1
5.	Staf Ahli Bidang Hukum, Politik dan Pemerintah	-	1	-	-	-	-	-	-	1
6.	Staf Ahli Bidang Pembangunan, Ekonomi dan Keuangan	-	1	-	-	-	-	-	-	1
7.	Staf Ahli Bidang Kemasyarakatan dan Sumber Daya Manusia	-	1	-	-	-	-	-	-	1
8.	Bagian Tata Pemerintahan	-	1	7	1	-	3	1	-	13
9.	Bagian Organisasi	-	2	7	2	-	-	-	-	11
10.	Bagian Hukum	-	1	10	-	-	2	-	-	13
11.	Bagian Perekonomian	-	4	3	2	-	1	1	-	11
12.	Bagian Pembangunan	-	2	6	1	-	3	-	-	12
13.	Bagian Kesejahteraan Rakyat	-	2	5	1	-	4	1	-	13
14.	Bagian Program, Keuangan dan Perlengkapan	-	2	5	2	-	6	6	1	22
15.	Bagian Umum	-	-	14	5	1	17	2	7	46
16.	Bagian Hubungan Masyarakat	-	1	12	1	-	5	1	-	20
17.	Sekretariat DPRD	-	1	13	1	-	4	2	3	24
18.	Inspektorat	-	6	16	2	-	4	1	-	29
19.	Rumah Sakit Umum Daerah Tidar	-	32	95	175	1	75	12	6	396
20.	Satuan Polisi Pamong Praja	-	4	12	3	-	27	9	4	59

Lanjutan Tabel 2.15

Unit Kerja	Tingkat Pendidikan/Education								Jml
	S3	S2	SI/D4	D3	DI/DII	SLTA	SLTP	SD	
21. Badan Perencanaan Pembangunan Daerah	-	11	20	2	-	2	1	1	37
22. Badan Penelitian dan Pengembangan	-	8	4	2	-	4	2	-	20
23. Badan Pengelola Keuangan dan Aset Daerah	-	9	27	8	-	16	3	3	66
24. Badan Kepegawaian, Pendidikan dan Pelatihan	-	5	20	7	-	8	-	-	40
25. Badan Kesatuan Bangsa, Politik dan Perlindungan Masyarakat	-	3	13	3	-	6	-	2	27
26. Dinas Pendidikan dan Kebudayaan	-	12	42	8	-	19	9	1	91
27. Dinas Kesehatan	-	10	27	32	3	22	-	3	97
28. Dinas Pekerjaan Umum dan Tata Ruang	-	5	13	3	-	16	6	5	48
29. Dinas Perumahan dan Kawasan Permukiman	-	4	9	2	-	10	3	2	30
30. Dinas Sosial	-	3	10	1	1	4	1	1	21
31. Dinas Tenaga Kerja	-	2	14	1	-	7	2	-	26
32. Dinas Pemberdayaan Masyarakat, Perempuan, Perlindungan Anak, Pengendalian Penduduk dan KB	-	3	22	6	-	12	3	-	46
33. Dinas Pertanian dan Pangan	-	5	22	6	-	17	2	-	52
34. Dinas Lingkungan Hidup	-	8	16	5	-	23	21	41	114
35. Dinas Kependudukan dan Pencatatan Sipil	-	5	9	4	-	8	-	1	27
36. Dinas Perhubungan	-	2	6	8	4	11	1	2	34
37. Dinas Komunikasi, Informatika dan Statistik	-	7	9	5	-	9	1	1	32
38. Dinas Penanaman Modal dan Pelayanan Terpadu Satu Pintu	-	3	13	5	-	3	-	-	24
39. Dinas Kepemudaan, Olahraga dan Pariwisata	-	5	13	-	1	9	-	-	28
40. Dinas Perpustakaan dan	-	3	15	6	-	6	1	-	31

Lanjutan Tabel 2.15

Unit Kerja	Tingkat Pendidikan/Education								Jml
	S3	S2	SI/D4	D3	DI/DII	SLTA	SLTP	SD	
Kearsipan									
41. Dinas Perindustrian dan Perdagangan	-	10	33	5	-	32	24	11	115
42. Pendidikan dan Kebudayaan (Sekolah)	-	63	791	20	111	68	21	15	1.089
43. Dinas Kesehatan (Puskesmas)	-	3	40	78	5	42	2	3	173
44. Kecamatan Magelang Selatan	-	2	19	16	-	27	5	2	71
45. Kecamatan Magelang Tengah	-	4	19	14	-	31	5	4	77
Kecamatan Magelang Utara	-	2	22	12	-	28	1	2	67
<b>Jumlah</b>	<b>0</b>	<b>261</b>	<b>1.454</b>	<b>455</b>	<b>127</b>	<b>591</b>	<b>150</b>	<b>121</b>	<b>3.159</b>

Sumber :Badan Kepegawaian, Pendidikan dan Pelatihan Kota Magelang

Keterangan : Jumlah PNS Kota Magelang berkurang karena pension dan mutasi guru SMA dari Pemerintah Kota Magelang ke Pemerintah Provinsi Jawa Tengah

Tabel 2.16. Banyaknya PNS Daerah Otonom di Lingkungan Pemerintah Kota Magelang Menurut Unit Kerja & Golongan, Tahun 2017 Semester 1

Unit Kerja	Golongan				Jml
	I	II	III	IV	
1. Sekretariat Daerah	-	-	-	1	1
2. Asisten Tata Pemerintahan, Organisasi dan Hukum	-	-	-	1	1
3. Asisten Ekonomi, Pembangunan dan Kesejahteraan Rakyat	-	-	-	1	1
4. Asisten Administrasi	-	-	-	1	1
5. Staf Ahli Bidang Hukum, Politik dan Pemerintahan	-	-	-	1	1
6. Staf Ahli Bidang Pembangunan, Ekonomi dan Keuangan	-	-	-	1	1
7. Staf Ahli Bidang Kemasyarakatan dan Sumber Daya Manusia	-	-	-	1	1
8. Bagian Tata Pemerintahan	-	4	8	1	13
9. Bagian Organisasi	-	2	8	1	11
10. Bagian Hukum	-	-	12	1	13
11. Bagian Perekonomian	-	3	7	1	11
12. Bagian Pembangunan	-	3	8	1	12
13. Bagian Kesejahteraan Rakyat	-	4	8	1	13
14. Bagian Program, Keuangan dan Perlengkapan	1	10	10	1	22
15. Bagian Umum	5	21	19	1	46
16. Bagian Hubungan Masyarakat	-	3	16	1	20
17. Sekretariat DPRD	4	3	14	3	24
18. Inspektorat	1	2	16	10	29
19. Rumah Sakit Umum Daerah Tidar	6	115	244	31	396
20. Satuan Polisi Pamong Praja	3	33	19	4	59
21. Badan Perencanaan Pembangunan Daerah	1	5	26	5	37
22. Badan Penelitian dan Pengembangan	-	5	12	3	20
23. Badan Pengelola Keuangan dan Aset Daerah	1	23	38	4	66
24. Badan Kepegawaian, Pendidikan dan Pelatihan	-	9	26	5	40
25. Badan Kesatuan Bangsa, Politik dan Perlindungan Masyarakat	-	5	18	4	27
26. Dinas Pendidikan dan Kebudayaan	1	24	47	19	91
27. Dinas Kesehatan	3	16	71	7	97
28. Dinas Pekerjaan Umum dan Tata Ruang	6	17	22	3	48
29. Dinas Perumahan dan Kawasan Permukiman	1	12	14	3	30
30. Dinas Sosial	1	4	12	4	21
31. Dinas Tenaga Kerja	-	5	17	4	26

Lanjutan Tabel 2.16

Unit Kerja	Golongan				Jml
	I	II	III	IV	
32. Dinas Pemberdayaan Masyarakat, Perempuan, Perlindungan Anak, Pengendalian Penduduk dan KB	-	6	33	7	46
33. Dinas Pertanian dan Pangan	-	7	39	6	52
34. Dinas Lingkungan Hidup	37	46	26	5	114
35. Dinas Kependudukan dan Pencatatan Sipil	-	5	18	4	27
36. Dinas Perhubungan	2	9	20	3	34
37. Dinas Komunikasi, Informatika dan Statistik	-	14	13	5	32
38. Dinas Penanaman Modal dan Pelayanan Terpadu Satu Pintu	-	7	12	5	24
39. Dinas Kepemudaan, Olahraga dan Pariwisata	-	2	21	5	28
40. Dinas Perpustakaan dan Kearsipan	-	8	20	3	31
41. Dinas Perindustrian dan Perdagangan	9	56	40	10	115
42. Pendidikan dan Kebudayaan (Sekolah)	15	95	402	577	1.089
43. Dinas Kesehatan (Puskesmas)	4	38	118	13	173
44. Kecamatan Magelang Selatan	1	24	45	1	71
45. Kecamatan Magelang Tengah	4	27	45	1	77
46. Kecamatan Magelang Utara	1	23	42	1	67
<b>Jumlah</b>					
<b>2017 Sem 1</b>	<b>107</b>	<b>695</b>	<b>1.586</b>	<b>771</b>	<b>3.159</b>
<b>2016</b>	<b>132</b>	<b>757</b>	<b>1.933</b>	<b>1.110</b>	<b>3.932</b>

Sumber :Badan Kepegawaian, Pendidikan dan Pelatihan Kota Magelang

Keterangan : Jumlah PNS Kota Magelang berkurang karena pension dan mutasi guru SMA dari Pemerintah Kota Magelang ke Pemerintah Provinsi Jawa Tengah

Tabel 2.17. Banyaknya Pejabat Eselon Lingkungan Pemerintah Kota Magelang Berdasarkan Tingkat Pendidikan, Tahun 2017 Semester 1

Pendidikan	Eselon IV		Eselon III		Eselon II	
	L	P	L	P	L	P
S3	-	-	-	-	-	-
S2	48	33	34	17	15	1
S1	117	113	30	25	10	3
Di bawah S1	39	33	-	-	-	-
<b>Jumlah</b>	<b>204</b>	<b>179</b>	<b>64</b>	<b>42</b>	<b>25</b>	<b>4</b>

Sumber :Badan Kepegawaian, Pendidikan dan Pelatihan Kota Magelang

Tabel 2.18. Klasifikasi Tingkat Pembangunan Kelurahan di Kota Magelang, Tahun 2017 Semester 1

Kecamatan/Kelurahan	Luas (km <sup>2</sup> )	Jumlah		
		RW	RT	
<b>Magelang Selatan</b>	6,89	70	326	
Rejowinangun Selatan	0,43	15	67	
Magersari	1,38	13	75	
Jurangombo Utara	0,58	8	37	
Jurangombo Selatan	2,26	9	47	
Tidar Utara	0,97	13	55	
Tidar Selatan	1,27	12	45	
<b>Magelang Utara</b>	6,12	49	302	
Wates	1,17	13	84	
Potrobangsari	1,3	7	64	
Kedungsari	1,33	10	58	
Kramat Utara	0,86	8	39	
Kramat Selatan	1,46	11	57	
<b>Magelang Tengah</b>	5,1	73	398	
Kemirirejo	0,88	9	57	
Cacaban	0,83	12	74	
Rejowinangun Utara	0,99	21	91	
Magelang	1,25	13	52	
Panjang	0,35	8	60	
Gelangan	0,81	10	64	
<b>Jumlah</b>	<b>2017 Sem 1</b>	<b>18,12</b>	<b>192</b>	<b>1.026</b>
	<b>2016</b>	<b>18,12</b>	<b>192</b>	<b>1.026</b>

Sumber: Bagian Tata Pemerintahan Sekretariat Daerah Kota Magelang





PENDUDUK

3

Tabel 3.1. Kepadatan Penduduk Kota Magelang, Tahun 2017 Semester 1

Kecamatan/Kelurahan	Jumlah Penduduk (Jiwa)			Luas Daerah (km <sup>2</sup> )	Kepadatan Penduduk (Jiwa/Km <sup>2</sup> )	
	L	P	L+P			
<b>Magelang Selatan</b>	<b>21.744</b>	<b>22.044</b>	<b>43.788</b>	<b>6,89</b>	<b>6.355,30</b>	
Rejowinangun Selatan	4.427	4.417	8.844	0,43	20.567,44	
Magersari	4.422	4.451	8.873	1,38	6.429,71	
Jurangombo Utara	2.118	2.215	4.333	0,58	7.470,69	
Jurangombo Selatan	3.559	3.687	7.246	2,26	3.206,19	
Tidar Utara	4.295	4.329	8.624	0,97	8.890,72	
Tidar Selatan	2.923	2.945	5.868	1,27	4.620,47	
<b>Magelang Utara</b>	<b>19.082</b>	<b>19.930</b>	<b>39.012</b>	<b>6,13</b>	<b>6.364,11</b>	
Wates	4.540	4.697	9.237	1,17	7.894,87	
Potrobangsari	4.313	4.607	8.920	1,30	6.861,54	
Kedungsari	3.771	3.869	7.640	1,33	5.744,36	
Kramat Utara	2.456	2.542	4.998	0,86	5.811,63	
Kramat Selatan	4.002	4.215	8.217	1,46	5.628,08	
<b>Magelang Tengah</b>	<b>24.687</b>	<b>25.424</b>	<b>50.111</b>	<b>5,10</b>	<b>9.825,69</b>	
Kemirirejo	3.019	3.100	6.119	0,88	6.953,41	
Cacaban	4.039	4.214	8.253	0,83	9.943,37	
Rejowinangun Utara	6.273	6.272	12.545	0,99	12.671,72	
Magelang	3.895	4.144	8.039	1,25	6.431,20	
Panjang	3.307	3.511	6.818	0,35	19.480,00	
Gelangan	4.154	4.183	8.337	0,81	10.292,59	
<b>Jumlah</b>	<b>2017 Sem 1</b>	<b>65.513</b>	<b>67.398</b>	<b>132.911</b>	<b>18,12</b>	<b>7.335,04</b>
	<b>2016</b>	<b>65.375</b>	<b>67.287</b>	<b>132.662</b>	<b>18,12</b>	<b>7.321</b>

Sumber : Dinas Kependudukan dan Pencatatan Sipil Kota Magelang

Tabel 3.2. Banyaknya KK dan Rata-Rata Anggota KK di Kota Magelang, Tahun 2017 Semester 1

Kecamatan / Kelurahan	Banyaknya				Rata-rata Anggota Keluarga
	Penduduk	Kepala Keluarga			
		L	P	Jumlah	
<b>Magelang Selatan</b>	<b>43.788</b>	<b>11.037</b>	<b>3.027</b>	<b>14.064</b>	<b>3,11</b>
Rejowinangun Selatan	8.844	2.218	733	2.951	3,00
Magersari	8.873	2.199	615	2.814	3,15
Jurangombo Utara	4.333	1.106	309	1.415	3,06
Jurangombo Selatan	7.246	1.805	466	2.271	3,19
Tidar Utara	8.624	2.198	542	2.740	3,15
Tidar Selatan	5.868	1.511	362	1.873	3,13
<b>Magelang Utara</b>	<b>39.012</b>	<b>9.824</b>	<b>2.805</b>	<b>12.629</b>	<b>3,09</b>
Wates	9.237	2.327	712	3.039	3,04
Potrobangsari	8.920	2.185	744	2.929	3,05
Kedungsari	7.640	1.897	589	2.486	3,07
Kramat Utara	4.998	1.306	231	1.537	3,25
Kramat Selatan	8.217	2.109	529	2.638	3,11
<b>Magelang Tengah</b>	<b>50.111</b>	<b>12.573</b>	<b>4.062</b>	<b>16.635</b>	<b>3,01</b>
Kemirirejo	6.119	1.510	542	2.052	2,98
Cacaban	8.253	2.030	695	2.725	3,03
Rejowinangun Utara	12.545	3.136	932	4.068	3,08
Magelang	8.039	2.041	678	2.719	2,96
Panjang	6.818	1.703	625	2.328	2,93
Gelangan	8.337	2.153	590	2.743	3,04
<b>Jumlah 2017 Sem 1</b>	<b>132.911</b>	<b>33.434</b>	<b>9.894</b>	<b>43.328</b>	<b>3,07</b>
<b>2016</b>	<b>132.662</b>	<b>33.257</b>	<b>9.769</b>	<b>43.026</b>	<b>3,08</b>

Sumber : Dinas Kependudukan dan Pencatatan Sipil Kota Magelang

Tabel 3.3. Banyaknya Pasangan Usia Subur di Kota Magelang, Tahun 2017 Semester 1

Kecamatan / Kelurahan		Jumlah Pasangan Usia Subur
<b>Magelang Selatan</b>		<b>5.503</b>
	Rejowinangun Selatan	1.036
	Magersari	1.277
	Jurangombo Utara	501
	Jurangombo Selatan	817
	Tidar Utara	1.092
	Tidar Selatan	780
<b>Magelang Utara</b>		<b>5.182</b>
	Wates	1.278
	Potrobangsari	1.012
	Kedungsari	926
	Kramat Utara	1.104
	Kramat Selatan	862
<b>Magelang Tengah</b>		<b>5.828</b>
	Kemirirejo	550
	Cacaban	975
	Rejowinangun Utara	1.558
	Magelang	939
	Panjang	729
	Gelangan	1.077
<b>Jumlah</b>	<b>2017 Sem 1</b>	<b>16.513</b>
	<b>2016</b>	<b>16.487</b>

Sumber : Badan Permerdayaan Masyarakat, Perempuan, Perlindungan Anak, Pengendalian Penduduk & KB Kota Magelang

Tabel 3.4. Jumlah Penduduk dan Rasio Jenis Kelamin di Kota Magelang, Tahun 2017 Semester 1

Kecamatan/Kelurahan	Jumlah Penduduk (Jiwa)			Rasio jenis Kelamin (%)	
	L	P	L+P		
<b>Magelang Selatan</b>	<b>21.744</b>	<b>22.044</b>	<b>43.788</b>	<b>98,64</b>	
Rejowinangun Selatan	4.427	4.417	8.844	100,23	
Magersari	4.422	4.451	8.873	99,35	
Jurangombo Utara	2.118	2.215	4.333	95,62	
Jurangombo Selatan	3.559	3.687	7.246	96,53	
Tidar Utara	4.295	4.329	8.624	99,21	
Tidar Selatan	2.923	2.945	5.868	99,25	
<b>Magelang Utara</b>	<b>19.082</b>	<b>19.930</b>	<b>39.012</b>	<b>95,75</b>	
Wates	4.540	4.697	9.237	96,66	
Potrobangsari	4.313	4.607	8.920	93,62	
Kedungsari	3.771	3.869	7.640	97,47	
Kramat Utara	2.456	2.542	4.998	96,62	
Kramat Selatan	4.002	4.215	8.217	94,95	
<b>Magelang Tengah</b>	<b>24.687</b>	<b>25.424</b>	<b>50.111</b>	<b>97,1</b>	
Kemirirejo	3.019	3.100	6.119	97,39	
Cacaban	4.039	4.214	8.253	95,85	
Rejowinangun Utara	6.273	6.272	12.545	100,02	
Magelang	3.895	4.144	8.039	93,99	
Panjang	3.307	3.511	6.818	94,19	
Gelangan	4.154	4.183	8.337	99,31	
<b>Jumlah</b>	<b>2017 Sem 1</b>	<b>65.513</b>	<b>67.398</b>	<b>132.911</b>	<b>97,2</b>
	<b>2016</b>	<b>65.375</b>	<b>67.287</b>	<b>132.662</b>	<b>97,16</b>

Sumber : Dinas Kependudukan dan Pencatatan Sipil Kota Magelang

Tabel 3.5. Jumlah Penduduk Kota Magelang Menurut Kelompok Umur dan Jenis Kelamin, Tahun 2017 Semester 1

Kelompok Umur	Banyaknya Penduduk		Jumlah
	Laki-laki	Perempuan	
0-4Thn	3.995	3.765	7.760
5-9Thn	4.875	4.510	9.385
10-14Thn	5.141	4.970	10.111
15-19Thn	5.226	5.036	10.262
20-24Thn	5.339	5.009	10.348
25-29Thn	4.871	4.604	9.475
30-34Thn	4.927	4.698	9.625
35-39Thn	5.327	5.300	10.627
40-44Thn	4.976	5.017	9.993
45-49Thn	4.978	5.379	10.357
50-54Thn	4.247	5.077	9.324
55-59Thn	3.873	4.415	8.288
60-64Thn	3.234	3.229	6.463
65-69Thn	1.765	2.151	3.916
70-74Thn	1.125	1.662	2.787
>75Thn	1.614	2.576	4.190
<b>Jumlah 2017 Sem 1</b>	<b>65.513</b>	<b>67.398</b>	<b>132.911</b>
<b>2016</b>	<b>65.375</b>	<b>67.287</b>	<b>132.662</b>

Sumber : Dinas Kependudukan dan Catatan Sipil Kota Magelang

Tabel 3.6. Banyaknya Penduduk 25 Tahun ke atas Menurut Pendidikan Tertinggi Yang Ditamatkan di Kota Magelang, Tahun 2017 Semester 1

Kecamatan / Kelurahan	Tidak/belum Tamat SD		Tamat SD		SMP	
	L	P	L	P	L	P
<b>Magelang Selatan</b>	<b>236</b>	<b>570</b>	<b>2.846</b>	<b>3.971</b>	<b>2.416</b>	<b>2.309</b>
Rejowinangun Selatan	42	124	588	871	570	545
Magersari	58	134	720	909	525	518
Jurangombo Utara	14	45	213	333	219	222
Jurangombo Selatan	18	62	209	376	245	286
Tidar Utara	77	143	667	902	532	439
Tidar Selatan	27	62	449	580	325	299
<b>Magelang Utara</b>	<b>86</b>	<b>278</b>	<b>1.268</b>	<b>2.162</b>	<b>1.617</b>	<b>1.947</b>
Wates	16	75	332	593	445	521
Potrobangsari	21	44	260	504	393	508
Kedungsari	20	70	267	464	334	379
Kramat Utara	4	14	97	129	105	168
Kramat Selatan	25	75	312	472	340	371
<b>Magelang Tengah</b>	<b>181</b>	<b>497</b>	<b>2.511</b>	<b>3.957</b>	<b>2.723</b>	<b>2.914</b>
Kemirirejo	24	40	251	406	311	317
Cacaban	21	89	307	518	382	464
Rejowinangun Utara	83	165	958	1.347	824	763
Magelang	20	74	293	518	379	485
Panjang	19	65	368	600	411	464
Gelangan	14	64	334	568	416	421
<b>Jumlah 2017 Semester 1</b>	<b>503</b>	<b>1.345</b>	<b>6.625</b>	<b>10.090</b>	<b>6.756</b>	<b>7.170</b>
<b>2016</b>	<b>503</b>	<b>1.368</b>	<b>6.697</b>	<b>10.189</b>	<b>6.754</b>	<b>7.183</b>

Sumber : Dinas Kependudukan dan Pencatatan Sipil Kota Magelang

Tabel 3.6. Lanjutan

Kecamatan / Kelurahan	SMA		D2		D3		S1,S2,S3		Jumlah
	L	P	L	P	L	P	L	P	
<b>Magelang Selatan</b>	<b>5.798</b>	<b>5.161</b>	<b>57</b>	<b>74</b>	<b>450</b>	<b>567</b>	<b>1.693</b>	<b>1.610</b>	<b>27.758</b>
Rejowinangun Selatan	1.257	1.051	8	9	89	106	257	227	5.744
Magersari	1.065	938	12	12	65	73	224	198	5.451
Jurangombo Utara	628	573	6	12	57	76	231	215	2.844
Jurangombo Selatan	985	969	22	26	138	171	562	555	4.624
Tidar Utara	1.090	932	7	10	55	81	232	238	5.405
Tidar Selatan	773	698	2	5	46	60	187	177	3.690
<b>Magelang Utara</b>	<b>5.571</b>	<b>5.192</b>	<b>61</b>	<b>91</b>	<b>721</b>	<b>942</b>	<b>2.463</b>	<b>2.363</b>	<b>24.762</b>
Wates	1.415	1.242	14	24	134	162	440	433	5.846
Potrobangsari	1.363	1.274	16	15	142	198	519	527	5.784
Kedungsari	1.129	1.054	11	12	127	174	410	403	4.854
Kramat Utara	633	613	7	14	139	181	473	448	3.025
Kramat Selatan	1.031	1.009	13	26	179	227	621	552	5.253
<b>Magelang Tengah</b>	<b>7.485</b>	<b>6.682</b>	<b>55</b>	<b>88</b>	<b>580</b>	<b>799</b>	<b>2.168</b>	<b>1.991</b>	<b>32.631</b>
Kemirirejo	934	923	7	12	90	126	398	389	4.228
Cacaban	1.251	1.173	15	16	137	156	442	406	5.377
Rejowinangun Utara	1.581	1.344	3	12	93	138	382	319	8.012
Magelang	1.264	1.143	14	16	129	157	435	371	5.298
Panjang	1.055	949	8	6	46	71	232	212	4.506
Gelangan	1.400	1.150	8	26	85	151	279	294	5.210
<b>Jumlah 2017 Semester 1</b>	<b>18.854</b>	<b>17.035</b>	<b>173</b>	<b>253</b>	<b>1.751</b>	<b>2.308</b>	<b>6.324</b>	<b>5.964</b>	<b>85.151</b>
<b>2016</b>	<b>18.646</b>	<b>16.880</b>	<b>170</b>	<b>259</b>	<b>1.737</b>	<b>2.276</b>	<b>6.294</b>	<b>5.868</b>	<b>84.824</b>

Sumber : Dinas Kependudukan dan Pencatatan Sipil Kota Magelang



Tabel 3.7. Penduduk Berumur 15 Tahun ke Atas Menurut Mata Pencaharian di Kota Magelang, Tahun 2017 Semester 1

Kecamatan / Kelurahan	Pertanian	Buruh Tani	Buruh Bangunan	Pengusaha
<b>Magelang Selatan</b>	<b>77</b>	<b>29</b>	<b>3.697</b>	<b>4.389</b>
Rejowinangun Selatan	1	3	1.028	912
Magersari	6	3	897	972
Jurangombo Utara	11	4	222	388
Jurangombo Selatan	14	6	289	577
Tidar Utara	30	7	821	850
Tidar Selatan	15	6	440	690
<b>Magelang Utara</b>	<b>76</b>	<b>25</b>	<b>1.634</b>	<b>2.973</b>
Wates	13	5	411	628
Potrobangsari	8	5	307	737
Kedungsari	17	11	396	687
Kramat Utara	5	2	111	351
Kramat Selatan	33	2	409	570
<b>Magelang Tengah</b>	<b>41</b>	<b>17</b>	<b>3.888</b>	<b>4.905</b>
Kemirirejo	1	3	321	886
Cacaban	8	6	399	756
Rejowinangun Utara	14	4	1.851	1.181
Magelang	8	2	412	686
Panjang	3	2	402	826
Gelangan	7	-	503	570
<b>Jumlah 2017 Sem 1</b>	<b>194</b>	<b>71</b>	<b>9.219</b>	<b>12.267</b>

Sumber : Dinas Kependudukan dan Pencatatan Sipil Kota Magelang

Tabel 3.7. Lanjutan

Kecamatan / Kelurahan	Buruh Industri	Pedagang	Angkutan	PNS/TNI/ POLRI	Guru/Dosen
<b>Magelang Selatan</b>	<b>8.332</b>	<b>1.193</b>	<b>105</b>	<b>1.312</b>	<b>399</b>
Rejowinangun Selatan	1.592	364	26	146	41
Magersari	1.511	271	17	138	44
Jurangombo Utara	908	65	8	203	57
Jurangombo Selatan	1.320	136	9	474	121
Tidar Utara	1.783	219	30	187	77
Tidar Selatan	1.218	138	15	164	59
<b>Magelang Utara</b>	<b>7.807</b>	<b>190</b>	<b>61</b>	<b>2.438</b>	<b>620</b>
Wates	1.970	63	22	521	132
Potrobangsari	1.891	37	9	475	143
Kedungsari	1.500	49	22	362	117
Kramat Utara	815	13	1	596	76
Kramat Selatan	1.631	28	7	484	152
<b>Magelang Tengah</b>	<b>9.778</b>	<b>738</b>	<b>79</b>	<b>1.898</b>	<b>432</b>
Kemirirejo	1.242	110	7	216	57
Cacaban	1.848	103	18	339	80
Rejowinangun Utara	2.032	263	21	179	67
Magelang	1.597	65	16	365	102
Panjang	1.577	100	8	76	39
Gelangan	1.482	97	9	723	87
<b>Jumlah 2017 Sem 1</b>	<b>25.917</b>	<b>2.121</b>	<b>245</b>	<b>5.648</b>	<b>1.451</b>

Sumber : Dinas Kependudukan dan Pencatatan Sipil Kota Magelang

Tabel 3.7. Lanjutan

Kecamatan / Kelurahan	Pensiunan	Lainnya	Jumlah
<b>Magelang Selatan</b>	<b>813</b>	<b>13.466</b>	<b>33.812</b>
Rejowinangun Selatan	115	2.728	6.956
Magersari	90	2.791	6.740
Jurangombo Utara	94	1.449	3.409
Jurangombo Selatan	306	2.306	5.558
Tidar Utara	118	2.488	6.610
Tidar Selatan	90	1.704	4.539
<b>Magelang Utara</b>	<b>1.575</b>	<b>12.974</b>	<b>30.373</b>
Wates	363	3.037	7.165
Potrobangsan	366	3.066	7.044
Kedungsari	256	2.516	5.933
Kramat Utara	176	1.715	3.861
Kramat Selatan	414	2.640	6.370
<b>Magelang Tengah</b>	<b>1.147</b>	<b>16.491</b>	<b>39.414</b>
Kemirirejo	110	2.009	4.962
Cacaban	251	2.658	6.466
Rejowinangun Utara	135	4.051	9.798
Magelang	349	2.756	6.358
Panjang	84	2.277	5.394
Gelangan	218	2.740	6.436
<b>Jumlah 2017 Sem 1</b>	<b>3.535</b>	<b>42.931</b>	<b>103.599</b>

Sumber : Dinas Kependudukan dan Pencatatan Sipil Kota Magelang

Tabel 3.8. Banyaknya Akseptor Baru di Kota Magelang, Tahun 2017 Semester 1

Kecamatan / Kelurahan	Banyaknya Akseptor Baru							Jumlah
	IUD	Pil	Kondom	MOP	MOW	IMPLANT	Suntik	
<b>Magelang Selatan</b>	<b>31</b>	<b>18</b>	<b>4</b>	<b>0</b>	<b>7</b>	<b>24</b>	<b>51</b>	<b>135</b>
Rejowinangun Selatan	5	2	-	-	4	5	16	32
Magersari	2	8	2	-	-	101	101	32
Jurangombo Utara	-	2	-	-	-	-	8	10
Jurangombo Selatan	7	2	1	-	2	1	6	19
Tidar Utara	8	-	1	-	1	8	5	23
Tidar Selatan	9	4	-	-	-	-	6	19
<b>Magelang Utara</b>	<b>61</b>	<b>25</b>	<b>13</b>	<b>0</b>	<b>1</b>	<b>26</b>	<b>33</b>	<b>165</b>
Wates	23	12	-	-	1	6	3	45
Potrobangsari	13	1	1	-	3	6	9	33
Kedungsari	7	-	-	-	1	1	5	14
Kramat Utara	4	6	6	-	-	5	6	27
Kramat Selatan	14	6	6	-	2	8	10	46
<b>Magelang Tengah</b>	<b>17</b>	<b>7</b>	<b>5</b>	<b>0</b>	<b>9</b>	<b>28</b>	<b>56</b>	<b>122</b>
Kemirirejo	6	1	-	-	3	4	7	21
Cacaban	1	-	3	-	-	1	15	20
Rejowinangun Utara	2	3	2	-	1	11	8	27
Magelang	3	2	-	-	2	2	7	16
Panjang	4	-	-	-	2	1	15	22
Gelangan	1	1	-	-	1	9	4	16
<b>Jumlah 2017 Sem 1</b>	<b>109</b>	<b>50</b>	<b>22</b>	<b>0</b>	<b>17</b>	<b>78</b>	<b>140</b>	<b>422</b>
<b>2016</b>	<b>199</b>	<b>89</b>	<b>37</b>	<b>1</b>	<b>47</b>	<b>186</b>	<b>275</b>	<b>834</b>

Sumber : Badan Pemerdayaan Masyarakat, Perempuan, Perlindungan Anak, Pengendalian Penduduk & KB Kota Magelang

Tabel 3.9. Banyaknya Akseptor Aktif di Kota Magelang, Tahun 2017 Semester 1

Kecamatan / Kelurahan	Banyaknya Akseptor Aktif							Jumlah
	IUD	Pil	Kondom	MOP	MOW	IMPLANT	Suntik	
<b>Magelang Selatan</b>	<b>922</b>	<b>368</b>	<b>275</b>	<b>11</b>	<b>317</b>	<b>613</b>	<b>1.720</b>	<b>4.226</b>
Rejo Selatan	164	76	38	5	59	73	336	751
Magersari	110	84	53	1	96	244	416	1.004
Jurangombo Utara	109	46	34	1	29	29	168	416
Jurangombo Selatan	208	50	62	1	46	36	196	599
Tidar Utara	182	64	40	3	37	148	330	804
Tidar Selatan	149	48	48	-	50	83	274	652
<b>Magelang Utara</b>	<b>817</b>	<b>505</b>	<b>367</b>	<b>18</b>	<b>285</b>	<b>396</b>	<b>1.630</b>	<b>4.018</b>
Wates	128	155	72	5	47	135	453	995
Potrobangsari	168	88	78	2	78	74	325	813
Kedungsari	181	86	96	1	64	86	204	718
Kramat Utara	173	71	49	7	64	39	430	833
Kramat Selatan	167	105	72	3	32	62	218	659
<b>Magelang Tengah</b>	<b>763</b>	<b>682</b>	<b>505</b>	<b>15</b>	<b>437</b>	<b>460</b>	<b>1.702</b>	<b>4.564</b>
Kemirirejo	96	33	44	1	50	49	163	436
Cacaban	176	88	139	-	55	56	268	782
Rejo Utara	126	246	104	7	153	179	379	1.194
Magelang	161	121	39	5	54	52	317	749
Panjang	74	75	89	1	59	27	245	570
Gelangan	130	119	90	1	66	97	330	833
<b>Jumlah 2017 Sem 1</b>	<b>2.502</b>	<b>1.555</b>	<b>1.147</b>	<b>44</b>	<b>1.039</b>	<b>1.469</b>	<b>5.052</b>	<b>12.808</b>
<b>2016</b>	<b>2.329</b>	<b>1.525</b>	<b>1.051</b>	<b>44</b>	<b>1.025</b>	<b>1.346</b>	<b>5.062</b>	<b>12.382</b>

Sumber : Badan Pemerdayaan Masyarakat, Perempuan, Perlindungan Anak, Pengendalian Penduduk & KB Kota Magelang

Tabel 3.10. Banyaknya Pencari Kerja di Kota Magelang Yang Ditempatkan dan Dihapus, Tahun 2017 Semester 1

Bulan	Pencari Kerja			Ditempatkan			Dihapuskan		
	L	P	L+P	L	P	L+P	L	P	L+P
Januari	46	20	66	33	20	83	7	5	12
Februari	12	31	43	30	42	72	41	74	115
Maret	18	29	47	18	27	45	12	18	30
April	10	6	16	10	6	16	30	15	45
Mei	21	18	39	21	17	38	27	13	40
Juni	9	3	12	9	3	12	22	36	58
<b>Jumlah 2017 Sem 1</b>	<b>116</b>	<b>107</b>	<b>223</b>	<b>139</b>	<b>161</b>	<b>300</b>	<b>121</b>	<b>115</b>	<b>266</b>
<b>2016</b>	<b>238</b>	<b>292</b>	<b>530</b>	<b>218</b>	<b>276</b>	<b>494</b>	<b>312</b>	<b>348</b>	<b>660</b>

Sumber : Dinas Tenaga Kerja Kota Magelang

Tabel 3.11. Banyaknya Pencari Kerja yang Belum Ditempatkan Menurut Tingkat Pendidikan, Tahun 2017 Semester 1

Tingkat Pendidikan	2017 Semester 1		
	L	P	L+P
<b>I.SD</b>	<b>1</b>	<b>3</b>	<b>4</b>
1. Tidak Tamat SD	1	2	3
2. Tamat SD	-	1	1
<b>II.SLTP</b>	<b>2</b>	<b>5</b>	<b>7</b>
1. SMP	1	3	4
2. MTs	1	2	3
<b>III.SLTA</b>	<b>29</b>	<b>26</b>	<b>55</b>
1. SMA	3	4	7
2. MAN	-	-	-
3. STM	16	5	21
4. SMEA	3	8	11
5. SEDERAJAT	7	9	16
<b>IV.DIPLOMA</b>	<b>0</b>	<b>0</b>	<b>0</b>
1. Diploma I & II	-	-	-
<b>V. AKADEMI / DIII</b>	<b>82</b>	<b>66</b>	<b>148</b>
1. Pasti/Alam/Matematika	4	1	5
2. Teknologi	9	5	14
3. Pertanian	-	1	1
4. Kesehatan	10	8	18
5. IPS / BUD	18	14	32
6. Pendidikan/Keguruan	41	37	78
<b>VI. UNIVERSITAS</b>	<b>262</b>	<b>221</b>	<b>483</b>
1. Pasti/Alam/Matematika	22	10	32
2. Teknologi	28	9	37
3. Pertanian	33	25	58
4. Kesehatan	10	12	22
5. IPS / BUD	89	71	160
6. Pendidikan/Keguruan	80	94	174
<b>S2</b>	<b>1</b>	<b>0</b>	<b>1</b>
<b>Jumlah 2017 Sem 1</b>	<b>377</b>	<b>321</b>	<b>698</b>
<b>2016</b>	<b>495</b>	<b>445</b>	<b>940</b>

Sumber : Dinas Tenaga Kerja Kota Magelang

Tabel 3.12. Banyaknya Pencari Kerja yang Belum Ditempatkan Menurut Golongan Umur, Tahun 2017 Semester 1

PencariKerja	15-19		20-29		30-44	
	L	P	L	P	L	P
Belum Ditempatkan Pada Tahun Akhir Yang Lalu	468	190	25	235	2	8
Terdaftar Semester Ini	3	4	105	86	8	11
<b>Jumlah</b>	471	194	130	321	10	19
Ditempatkan Semester ini	90	89	28	26	3	0
Yang Dihapus	16	38	97	77	0	1
<b>Jumlah</b>	106	127	125	103	3	1
<b>Yang Belum Ditempatkan Pada Akhir Sem 12017</b>	<b>365</b>	<b>67</b>	<b>5</b>	<b>218</b>	<b>7</b>	<b>18</b>

Sumber : Dinas Tenaga Kerja Kota Magelang

Tabel 3.12. Lanjutan

PencariKerja	45-54		55+		Jumlah	
	L	P	L	P	L	P
Belum Ditempatkan Pada Tahun Akhir Yang Lalu	-	12	-	-	495	445
Terdaftar Semester Ini	-	6	-	-	116	107
<b>Jumlah</b>	-	18	-	-	611	552
Ditempatkan Semester Ini	-	-	-	-	121	115
Yang Dihapus	-	-	-	-	113	116
<b>Jumlah</b>	-	-	-	-	234	231
<b>Yang Belum Ditempatkan Pada Akhir Sem 12017</b>	<b>0</b>	<b>18</b>	<b>0</b>	<b>0</b>	<b>377</b>	<b>321</b>

Sumber : Dinas Tenaga Kerja Kota Magelang



Tabel 3.13. Angka Kelahiran Kasar Kota Magelang Menurut Penduduk Tengah Tahun 2017 Semester 1

Kecamatan / Kelurahan	Penduduk Tengah Tahun	Kelahiran		CBR
		Laki-laki	Perempuan	
<b>Magelang Selatan</b>	<b>43.788</b>	<b>474</b>	<b>471</b>	<b>21,58</b>
Rejowinangun Selatan	8.844	83	96	20,24
Magersari	8.873	114	91	23,1
Jurangombo Utara	4.333	37	44	18,69
Jurangombo Selatan	7.246	80	78	21,81
Tidar Utara	8.624	97	107	23,65
Tidar Selatan	5.868	63	55	20,11
<b>Magelang Utara</b>	<b>39.012</b>	<b>400</b>	<b>409</b>	<b>20,74</b>
Wates	9.237	102	88	20,57
Potrobangsari	8.920	71	83	17,26
Kedungsari	7.640	101	85	24,35
Kramat Utara	4.998	41	64	21,01
Kramat Selatan	8.217	85	89	21,18
<b>Magelang Tengah</b>	<b>50.111</b>	<b>553</b>	<b>500</b>	<b>21,01</b>
Kemirirejo	6.119	59	49	17,65
Cacaban	8.253	73	78	18,3
Rejowinangun Utara	12.545	142	129	21,6
Magelang	8.039	88	78	20,65
Panjang	6.818	91	75	24,35
Gelangan	8.337	100	91	22,91
<b>Jumlah</b>	<b>132.911</b>	<b>1.427</b>	<b>1.380</b>	<b>21,12</b>

Sumber : Dinas Kependudukan dan Pencatatan Sipil Kota Magelang

Tabel 3.14. Angka Kematian Kasar Kota Magelang Menurut Penduduk Tengah Tahun 2017 Semester 1

Kecamatan / Kelurahan	Penduduk Tengah Tahun	Kematian		CDR
		Laki-laki	Perempuan	
<b>Magelang Selatan</b>	<b>43.788</b>	<b>47</b>	<b>43</b>	<b>2,06</b>
Rejowinangun Selatan	8.844	11	11	2,49
Magersari	8.873	7	11	2,03
Jurangombo Utara	4.333	4	6	2,31
Jurangombo Selatan	7.246	6	6	1,66
Tidar Utara	8.624	11	6	1,97
Tidar Selatan	5.868	8	3	1,87
<b>Magelang Utara</b>	<b>39.012</b>	<b>41</b>	<b>24</b>	<b>1,67</b>
Wates	9.237	11	8	2,06
Potrobangsari	8.920	14	7	2,35
Kedungsari	7.640	12	4	2,09
Kramat Utara	4.998	2	1	0,6
Kramat Selatan	8.217	2	4	0,73
<b>Magelang Tengah</b>	<b>50.111</b>	<b>53</b>	<b>46</b>	<b>1,98</b>
Kemirirejo	6.119	12	6	2,94
Cacaban	8.253	7	5	1,45
Rejowinangun Utara	12.545	10	12	1,75
Magelang	8.039	6	2	1
Panjang	6.818	10	9	2,79
Gelangan	8.337	8	12	2,4
<b>Jumlah</b>	<b>132.911</b>	<b>141</b>	<b>113</b>	<b>1,91</b>

Sumber : Dinas Kependudukan dan Pencatatan Sipil Kota Magelang

Tabel 3.15. Penduduk Kota Magelang menurut Agama dan Jenis Kelamin, Tahun 2017 Semester 1

Kecamatan/Kelurahan	Islam		Kristen		Katholik		
	L	P	L	P	L	P	
<b>Magelang Selatan</b>	<b>19.432</b>	<b>19.584</b>	<b>1.491</b>	<b>1.600</b>	<b>717</b>	<b>760</b>	
Rejowinangun Selatan	3.900	3.883	362	385	147	133	
Magersari	4.038	4.029	262	309	103	95	
Jurangombo Utara	1.826	1.902	172	184	101	108	
Jurangombo Selatan	3.076	3.184	301	293	160	187	
Tidar Utara	3.911	3.907	228	257	147	158	
Tidar Selatan	2.681	2.679	166	172	59	79	
<b>Magelang Utara</b>	<b>6.760</b>	<b>17.428</b>	<b>1.175</b>	<b>1.269</b>	<b>1.111</b>	<b>1.190</b>	
Wates	4.075	4.194	219	256	240	238	
Potrobangsari	3.774	4.009	295	326	237	263	
Kedungsari	3.286	3.361	197	216	280	285	
Kramat Utara	2.026	2.087	273	257	147	183	
Kramat Selatan	3.599	3.777	191	214	207	221	
<b>Magelang Tengah</b>	<b>19.501</b>	<b>19.737</b>	<b>3.334</b>	<b>3.650</b>	<b>1.594</b>	<b>1.790</b>	
Kemirirejo	1.949	1.966	757	779	211	258	
Cacaban	3.383	3.511	390	423	247	264	
Rejowinangun Utara	5.163	5.036	768	886	284	296	
Magelang	3.304	3.484	314	340	256	299	
Panjang	2.246	2.315	720	820	298	328	
Gelangan	3.456	3.425	385	402	298	345	
<b>Jumlah</b>	<b>2017 Sem 1</b>	<b>55.693</b>	<b>56.749</b>	<b>6.000</b>	<b>6.519</b>	<b>3.422</b>	<b>3.740</b>
	<b>2016</b>	<b>55.537</b>	<b>56.598</b>	<b>6.018</b>	<b>6.548</b>	<b>3.419</b>	<b>3.746</b>

Sumber : Dinas Kependudukan dan Pencatatan Sipil Kota Magelang

Tabel 3.15. Lanjutan

Kecamatan/Kelurahan	Hindu		Budha		Lainnya		Jumlah		
	L	P	L	P	L	P	L	P	
<b>Magelang Selatan</b>	<b>19</b>	<b>17</b>	<b>82</b>	<b>81</b>	<b>3</b>	<b>2</b>	<b>21.744</b>	<b>22.044</b>	
Rejowinangun Selatan	2	3	15	13	1	-	4.427	4.417	
Magersari	2	4	15	13	2	1	4.422	4.451	
Jurangombo Utara	6	3	13	17	-	1	2.118	2.215	
Jurangombo Selatan	1	2	21	21	-	-	3.559	3.687	
Tidar Utara	1	-	8	7	-	-	4.295	4.329	
Tidar Selatan	7	5	10	10	-	-	2.923	2.945	
<b>Magelang Utara</b>	<b>24</b>	<b>22</b>	<b>10</b>	<b>15</b>	<b>2</b>	<b>6</b>	<b>9.082</b>	<b>19.930</b>	
Wates	6	6	-	3	-	-	4.540	4.697	
Potrobangsari	2	3	5	5	-	1	4.313	4.607	
Kedungsari	4	2	2	2	2	3	3.771	3.869	
Kramat Utara	9	10	1	4	-	1	2.456	2.542	
Kramat Selatan	3	1	2	1	-	1	4.002	4.215	
<b>Magelang Tengah</b>	<b>33</b>	<b>26</b>	<b>220</b>	<b>215</b>	<b>5</b>	<b>6</b>	<b>24.687</b>	<b>25.424</b>	
Kemirirejo	17	15	84	81	1	1	3.019	3.100	
Cacaban	3	2	15	13	1	1	4.039	4.214	
Rejowinangun Utara	2	1	54	51	2	2	6.273	6.272	
Magelang	6	5	15	15	-	1	3.895	4.144	
Panjang	-	-	42	48	1	-	3.307	3.511	
Gelangan	5	3	10	7	-	1	4.154	4.183	
<b>Jumlah</b>	<b>2017 Sem 1</b>	<b>76</b>	<b>65</b>	<b>312</b>	<b>311</b>	<b>10</b>	<b>14</b>	<b>65.513</b>	<b>67.398</b>
	<b>2016</b>	<b>76</b>	<b>67</b>	<b>314</b>	<b>314</b>	<b>8</b>	<b>9</b>	<b>65.372</b>	<b>67.282</b>

Sumber : Dinas Kependudukan dan Pencatatan Sipil Kota Magelang

Tabel 3.16. Angka Kedatangan di Kota Magelang Menurut Penduduk Tengah Tahun, Tahun 2017 Semester 1

Kecamatan / Kelurahan	Penduduk	Datang		IMGR
		Laki-laki	Perempuan	
<b>Magelang Selatan</b>	<b>43.788</b>	<b>135</b>	<b>158</b>	<b>6,69</b>
Rejowinangun Selatan	8.844	21	23	4,98
Magersari	8.873	22	43	7,33
Jurangombo Utara	4.333	9	16	5,77
Jurangombo Selatan	7.246	24	20	6,07
Tidar Utara	8.624	31	32	7,31
Tidar Selatan	5.868	28	24	8,86
<b>Magelang Utara</b>	<b>39.012</b>	<b>158</b>	<b>170</b>	<b>8,41</b>
Wates	9.237	32	35	7,25
Potrobangsari	8.920	41	36	8,63
Kedungsari	7.640	35	30	8,51
Kramat Utara	4.998	25	28	10,6
Kramat Selatan	8.217	25	41	8,03
<b>Magelang Tengah</b>	<b>50.111</b>	<b>139</b>	<b>164</b>	<b>6,05</b>
Kemirirejo	6.119	10	10	3,27
Cacaban	8.253	29	30	7,15
Rejowinangun Utara	12.545	26	35	4,86
Magelang	8.039	26	27	6,59
Panjang	6.818	14	17	4,55
Gelangan	8.337	34	45	9,48
<b>Jumlah</b>	<b>132.911</b>	<b>432</b>	<b>492</b>	<b>6,95</b>

Sumber : Dinas Kependudukan dan Pencatatan Sipil Kota Magelang

Tabel 3.17. Angka Kepindahan di Kota Magelang Menurut Penduduk Tengah Tahun, Tahun 2017 Semester 1

Kecamatan / Kelurahan	Penduduk	Pindah		OMGR
		Laki-laki	Perempuan	
<b>Magelang Selatan</b>	<b>43.788</b>	<b>229</b>	<b>237</b>	<b>10,64</b>
Rejowinangun Selatan	8.844	43	48	10,29
Magersari	8.873	40	46	9,69
Jurangombo Utara	4.333	33	29	14,31
Jurangombo Selatan	7.246	41	43	11,59
Tidar Utara	8.624	47	46	10,78
Tidar Selatan	5.868	25	25	8,52
<b>Magelang Utara</b>	<b>39.012</b>	<b>197</b>	<b>210</b>	<b>10,43</b>
Wates	9.237	52	62	12,34
Potrobangsari	8.920	35	47	9,19
Kedungsari	7.640	37	34	9,29
Kramat Utara	4.998	36	34	14,01
Kramat Selatan	8.217	37	33	8,52
<b>Magelang Tengah</b>	<b>50.111</b>	<b>273</b>	<b>328</b>	<b>11,99</b>
Kemirirejo	6.119	40	55	15,53
Cacaban	8.253	30	40	8,48
Rejowinangun Utara	12.545	67	64	10,44
Magelang	8.039	36	49	10,57
Panjang	6.818	37	40	11,29
Gelangan	8.337	63	80	17,15
<b>Jumlah</b>	<b>132.911</b>	<b>699</b>	<b>775</b>	<b>11,09</b>

Sumber : Dinas Kependudukan dan Pencatatan Sipil Kota Magelang



PENDIDIKAN

4

Tabel 4.1. Jumlah Penduduk Usia di Atas 15 Tahun yang Melek Huruf, Tahun 2017 Semester 1

Kecamatan / Kelurahan	Penduduk Usia 15 tahun ke Atas yang Melek Huruf		
	L	P	Jumlah
<b>Magelang Selatan</b>	<b>17.782</b>	<b>18.275</b>	<b>36.057</b>
Rejowinangun Selatan	3.696	3.726	7.422
Magersari	3.549	3.591	7.140
Jurangombo Utara	1.793	1.882	3.675
Jurangombo Selatan	2.872	3.105	5.977
Tidar Utara	3.485	3.528	7.013
Tidar Selatan	2.387	2.443	4.830
<b>Magelang Utara</b>	<b>15.856</b>	<b>16.890</b>	<b>32.746</b>
Wates	3.787	3.959	7.746
Potrobangsari	3.620	3.984	7.604
Kedungsari	3.065	3.266	6.331
Kramat Utara	2.070	2.154	4.224
Kramat Selatan	3.314	3.527	6.841
<b>Magelang Tengah</b>	<b>20.615</b>	<b>21.505</b>	<b>42.120</b>
Kemirirejo	2.578	2.725	5.303
Cacaban	3.345	3.562	6.907
Rejowinangun Utara	5.128	5.197	10.325
Magelang	3.285	3.490	6.775
Panjang	2.774	2.983	5.757
Gelangan	3.505	3.548	7.053
<b>Jumlah 2017 Sem 1</b>	<b>54.253</b>	<b>56.670</b>	<b>110.923</b>
<b>2016</b>	<b>50.758</b>	<b>52.734</b>	<b>103.492</b>

Sumber : Dinas Kependudukan dan Pencatatan Sipil Kota Magelang  
 Batasan : Usia >= 15 thn ke atas Minimal Tamat SD



Tabel 4.2. Banyaknya Sekolah, Murid, dan Guru Taman Kanak-Kanak di Kota Magelang, Tahun 2017 Semester 1

Kecamatan / Kelurahan	Sekolah	Guru		Murid	
		Laki-laki	Perempuan	Laki-laki	Perempuan
<b>Magelang Selatan</b>	<b>24</b>	<b>3</b>	<b>96</b>	<b>741</b>	<b>785</b>
Rejowinangun Selatan	5	-	14	127	168
Magersari	6	2	41	260	248
Jurangombo Utara	2	-	6	72	71
Jurangombo Selatan	5	1	18	180	167
Tidar Utara	4	-	13	69	86
Tidar Selatan	2	-	4	33	45
<b>Magelang Utara</b>	<b>22</b>	<b>0</b>	<b>58</b>	<b>477</b>	<b>479</b>
Wates	6	-	14	126	119
Potrobangsari	5	-	10	81	81
Kedungsari	4	-	14	103	108
Kramat Utara	1	-	4	30	30
Kramat Selatan	6	-	16	137	141
<b>Magelang Tengah</b>	<b>27</b>	<b>2</b>	<b>101</b>	<b>951</b>	<b>807</b>
Kemirirejo	4	-	16	190	125
Cacaban	4	1	12	100	83
Rejowinangun Utara	5	-	13	134	112
Magelang	7	1	39	328	329
Panjang	1	-	2	22	11
Gelangan	6	-	19	177	147
<b>Jumlah 2017 Sem 1</b>	<b>73</b>	<b>5</b>	<b>255</b>	<b>2.169</b>	<b>2.071</b>
<b>2016</b>	<b>71</b>	<b>5</b>	<b>251</b>	<b>2.142</b>	<b>2052</b>

Sumber : Dinas Pendidikan dan Kebudayaan Kota Magelang

Tabel 4.3. Banyaknya Sekolah, Murid, dan Guru SD di Kota Magelang, Tahun 2017 Semester 1

Kecamatan / Kelurahan	Sekolah	Guru		Murid	
		L	P	L	P
<b>Magelang Selatan</b>	<b>22</b>	<b>73</b>	<b>171</b>	<b>2.254</b>	<b>2.178</b>
Rejowinangun Selatan	5	17	32	488	401
Magersari	5	28	56	668	762
Jurangombo Utara	1	-	9	88	73
Jurangombo Selatan	4	13	26	429	400
Tidar Utara	3	5	23	287	249
Tidar Selatan	4	10	25	294	293
<b>Magelang Utara</b>	<b>23</b>	<b>75</b>	<b>239</b>	<b>2.271</b>	<b>2.133</b>
Wates	5	10	33	338	317
Potrobangsari	6	18	47	464	454
Kedungsari	3	7	23	281	225
Kramat Utara	1	2	7	55	40
Kramat Selatan	8	38	129	1.133	1.097
<b>Magelang Tengah</b>	<b>32</b>	<b>92</b>	<b>257</b>	<b>3.075</b>	<b>3.069</b>
Kemirirejo	5	18	55	759	838
Cacaban	6	16	41	592	560
Rejowinangun Utara	8	22	67	619	573
Magelang	6	22	46	655	688
Panjang	-	-	-	-	-
Gelangan	7	14	48	450	410
<b>Jumlah 2017 Sem 1</b>	<b>77</b>	<b>240</b>	<b>667</b>	<b>7.600</b>	<b>7.380</b>
<b>2016</b>	<b>77</b>	<b>240</b>	<b>667</b>	<b>7.600</b>	<b>7.380</b>

Sumber : Dinas Pendidikan dan Kebudayaan Kota Magelang

Tabel 4.4. Banyaknya Sekolah, Murid, dan Guru SMP di Kota Magelang, Tahun 2017 Semester 1

Kecamatan / Kelurahan	Sekolah	Guru		Murid	
		Laki-laki	Perempuan	Laki-laki	Perempuan
<b>Magelang Selatan</b>	<b>6</b>	<b>46</b>	<b>95</b>	<b>957</b>	<b>1.115</b>
Rejowinangun Selatan	3	26	40	405	508
Magersari	-	-	-	-	-
Jurangombo Utara	2	10	30	262	327
Jurangombo Selatan	-	-	-	-	-
Tidar Utara	-	-	-	-	-
Tidar Selatan	1	10	25	290	280
<b>Magelang Utara</b>	<b>8</b>	<b>135</b>	<b>202</b>	<b>2.747</b>	<b>2.640</b>
Wates	-	-	-	-	-
Potrobangsari	3	49	80	1.018	1.011
Kedungsari	2	33	49	678	687
Kramat Utara	-	-	-	-	-
Kramat Selatan	3	53	73	1.051	942
<b>Magelang Tengah</b>	<b>9</b>	<b>93</b>	<b>151</b>	<b>1.684</b>	<b>1.798</b>
Kemirirejo	2	8	29	240	150
Cacaban	2	19	38	346	389
Rejowinangun Utara	1	19	18	312	325
Magelang	3	36	57	617	742
Panjang	1	11	9	169	192
Gelangan	-	-	-	-	-
<b>Jumlah 2017 Sem 1</b>	<b>23</b>	<b>274</b>	<b>448</b>	<b>5.388</b>	<b>5.553</b>
<b>2016</b>	<b>23</b>	<b>272</b>	<b>441</b>	<b>5.370</b>	<b>5.538</b>

Sumber : Dinas Pendidikan dan Kebudayaan Kota Magelang

Tabel 4.5. Banyaknya Sekolah, Murid, dan Guru SMA di Kota Magelang, Tahun 2017 Semester 1

Kecamatan / Kelurahan	Sekolah	Guru		Murid	
		Laki-laki	Perempuan	Laki-laki	Perempuan
<b>Magelang Selatan</b>	<b>3</b>	<b>51</b>	<b>64</b>	<b>606</b>	<b>787</b>
Rejowinangun Selatan	-	-	-	-	-
Magersari	1	16	20	159	159
Jurangombo Utara	1	23	34	309	467
Jurangombo Selatan	-	-	-	-	-
Tidar Utara	-	-	-	-	-
Tidar Selatan	1	12	10	138	161
<b>Magelang Utara</b>	<b>3</b>	<b>60</b>	<b>78</b>	<b>737</b>	<b>940</b>
Wates	1	21	33	274	459
Potrobangsari	-	-	-	-	-
Kedungsari	1	31	37	409	408
Kramat Utara	1	8	8	54	73
Kramat Selatan	-	-	-	-	-
<b>Magelang Tengah</b>	<b>5</b>	<b>74</b>	<b>108</b>	<b>798</b>	<b>1.248</b>
Kemirirejo	2	34	49	396	697
Cacaban	-	-	-	-	-
Rejowinangun Utara	1	21	33	258	432
Magelang	1	9	12	30	24
Panjang	-	-	-	-	-
Gelangan	1	10	14	114	95
<b>Jumlah 2017 Sem 1</b>	<b>11</b>	<b>185</b>	<b>250</b>	<b>2.141</b>	<b>2.975</b>
<b>2016</b>	<b>11</b>	<b>185</b>	<b>250</b>	<b>2.141</b>	<b>2.975</b>

Sumber : Dinas Pendidikan dan Kebudayaan Kota Magelang

**Keterangan:**

3 (tiga) SLTA berada di luar wilayah Kota Magelang yaitu SMA Muhammadiyah 2 (Mertoyudan), SMA Kristen Indonesia (Mertoyudan) dan MAN 1 Kota Magelang (Payaman)

Tabel 4.6. Banyaknya Sekolah, Murid, dan Guru SMK di Kota Magelang, Tahun 2017 Semester 1

Kecamatan / Kelurahan	Sekolah	Guru		Murid	
		Laki-laki	Perempuan	Laki-laki	Perempuan
<b>Magelang Selatan</b>	<b>5</b>	<b>173</b>	<b>141</b>	<b>2.230</b>	<b>1.300</b>
Rejowinangun Selatan	-	-	-	-	-
Magersari	1	22	26	161	259
Jurangombo Utara	-	-	-	-	-
Jurangombo Selatan	4	151	115	2069	1.041
Tidar Utara	-	-	-	-	-
Tidar Selatan	-	-	-	-	-
<b>Magelang Utara</b>	<b>8</b>	<b>126</b>	<b>170</b>	<b>1.430</b>	<b>1.629</b>
Wates	2	30	52	299	282
Potrobangsari	1	17	10	145	8
Kedungsari	3	47	46	839	374
Kramat Utara	-	-	-	-	-
Kramat Selatan	2	32	62	147	965
<b>Magelang Tengah</b>	<b>7</b>	<b>73</b>	<b>152</b>	<b>614</b>	<b>1.725</b>
Kemirirejo	2	19	36	301	246
Cacaban	-	-	-	-	-
Rejowinangun Utara	-	-	-	-	-
Magelang	4	48	100	233	1.139
Panjang	1	6	16	80	340
Gelangan	-	-	-	-	-
<b>Jumlah 2017 Sem 1</b>	<b>20</b>	<b>372</b>	<b>463</b>	<b>4.274</b>	<b>4.654</b>
<b>2016</b>	<b>19</b>	<b>359</b>	<b>437</b>	<b>4.249</b>	<b>4.308</b>

Sumber : Dinas Pendidikan dan Kebudayaan Kota Magelang

Tabel 4.7. Banyaknya Sekolah, Murid, dan Guru SLB di Kota Magelang, Tahun 2017 Semester 1

Kecamatan / Kelurahan	Sekolah	Guru		Murid	
		Laki-laki	Perempuan	Laki-laki	Perempuan
<b>Magelang Selatan</b>		<b>0</b>	<b>0</b>	<b>0</b>	<b>0</b>
Rejowinangun Selatan	-	-	-	-	-
Magersari	-	-	-	-	-
Jurangombo Utara	-	-	-	-	-
Jurangombo Selatan	-	-	-	-	-
Tidar Utara	-	-	-	-	-
Tidar Selatan	-	-	-	-	-
<b>Magelang Utara</b>		<b>4</b>	<b>19</b>	<b>57</b>	<b>149</b>
Wates	-	-	-	-	-
Potrobangsari	1	2	11	33	12
Kedungsari	3	17	46	193	137
Kramat Utara	-	-	-	-	-
Kramat Selatan	-	-	-	-	-
<b>Magelang Tengah</b>		<b>0</b>	<b>0</b>	<b>0</b>	<b>0</b>
Kemirirejo	-	-	-	-	-
Cacaban	-	-	-	-	-
Rejowinangun Utara	-	-	-	-	-
Magelang	-	-	-	-	-
Panjang	-	-	-	-	-
Gelangan	-	-	-	-	-
<b>Jumlah 2017 Sem 1</b>		<b>4</b>	<b>19</b>	<b>57</b>	<b>149</b>

Sumber : Dinas Pendidikan dan Kebudayaan Kota Magelang

Tabel 4.8. Banyaknya Pusat Kegiatan Belajar Masyarakat (PKBM), 2017 Semester 1

Kecamatan / Kelurahan	PKBM	Tutor		Warga Belajar (WB)	
		Laki-laki	Perempuan	Laki-laki	Perempuan
<b>Magelang Selatan</b>	<b>1</b>	<b>4</b>	<b>13</b>	<b>256</b>	<b>133</b>
Rejowinangun Selatan	-	-	-	-	-
Magersari	-	-	-	-	-
Jurangombo Utara	-	-	-	-	-
Jurangombo Selatan	-	-	-	-	-
Tidar Utara	1	4	13	256	133
Tidar Selatan	-	-	-	-	-
<b>Magelang Utara</b>	<b>2</b>	<b>8</b>	<b>19</b>	<b>238</b>	<b>113</b>
Wates	1	5	9	182	93
Potrobangsari	-	-	-	-	-
Kedungsari	-	-	-	-	-
Kramat Utara	-	-	-	-	-
Kramat Selatan	1	3	10	56	20
<b>Magelang Tengah</b>	<b>0</b>	<b>0</b>	<b>0</b>	<b>0</b>	<b>0</b>
Kemirirejo	-	-	-	-	-
Cacaban	-	-	-	-	-
Rejowinangun Utara	-	-	-	-	-
Magelang	-	-	-	-	-
Panjang	-	-	-	-	-
Gelangan	-	-	-	-	-
<b>Jumlah 2017 Sem 1</b>	<b>3</b>	<b>12</b>	<b>32</b>	<b>494</b>	<b>266</b>

Sumber: Dinas Pendidikan dan Kebudayaan Kota Magelang

Tabel 4.9. Banyaknya Lulusan Peserta Didik di Kota Magelang, Tahun Ajaran 2016/2017

Tahun	SD			SLTP		
	Peserta	Lulus	%	Peserta	Lulus	%
2017	2.412	2.410	99,92	3.534	3.515	99,47
2016	2.383	2.342	98,28	3.450	3.174	92,00

Sumber : Dinas Pendidikan dan Kebudayaan Kota Magelang

Tabel 4.10. Banyak Mahasiswa dan Dosen UMM Menurut Jenis Kelamin dan Asal Wilayah, Tahun 2017 Semester 1

Mahasiswa/Dosen	L	P	Jumlah
<b>1. Mahasiswa</b>	<b>1.821</b>	<b>2.833</b>	<b>4.654</b>
a. Kota Magelang	271	366	637
b. Luar Kota Magelang	1.550	2.467	4.017
<b>2. Dosen</b>	<b>103</b>	<b>79</b>	<b>182</b>
a. Dosen Tetap	85	71	156
b. Dosen Tidak Tetap	18	8	26
<b>Kualifikasi Dosen</b>	<b>103</b>	<b>79</b>	<b>182</b>
S3	6	6	12
S2	92	70	162
S1	5	3	8

Sumber : Universitas Muhammadiyah Magelang



Tabel 4.11. Banyaknya Mahasiswa Universitas Muhammadiyah Magelang Menurut Tempat Tinggal, Jurusan dan Jenis Kelamin, Tahun 2017 Semester 1

Fakultas	Mahasiswa				Jumlah	
	Kota Magelang		Luar Kota Magelang			
	L	P	L	P		
1. Ekonomi/Manajemen (S1)	57	67	241	282	647	
2. Ekonomi/Akuntansi (S1)	40	80	135	403	658	
3. Hukum/Ilmu Hukum (S1)	41	24	137	123	325	
4. Fkip/Bimbingan dan Konseling (S1)	7	21	82	155	265	
5. Fkip/Pendidikan Guru PAUD (S1)		24	-	141	165	
6. Fkip/Pendidikan Guru SD (S1)	12	53	115	462	642	
7. Fai/Pendidikan Agama Islam (S1)	9	10	119	158	296	
8. Fai/Muamalat (S1)	3	9	22	52	86	
9. Fai/Pendidikan Guru MI (S1)		5	9	46	60	
10. Teknik/Industri (S1)	12	1	102	14	129	
11. Teknik/Informatika (S1)	60	14	314	102	490	
12. Teknik/Informatika (D3)	7	2	56	17	82	
13. Teknik/Mesin Otomotif (D3)	4	-	88	1	93	
14. Fikes/Keperawatan (D3)	4	19	43	172	238	
15. Fikes/Farmasi (D3)	4	14	23	121	162	
16. Fikes/Ilmu Keperawatan (S1)	8	20	45	158	231	
17. Fikes/Farmasi (S1)	1	1	7	30	39	
18. Fikes/Profesi Ners	1	1	4	23	29	
19. Pasca/Manajemen Pendidikan Islam (S2)	1	1	8	7	17	
<b>Jumlah</b>						
	<b>2017 Sem 1</b>	<b>271</b>	<b>366</b>	<b>1.550</b>	<b>2.467</b>	<b>4.654</b>
	<b>2016</b>	<b>313</b>	<b>425</b>	<b>1.738</b>	<b>2.758</b>	<b>5.233</b>

Sumber : Universitas Muhammadiyah Magelang

Tabel 4.12. Banyaknya Mahasiswa dan Dosen Universitas Tidar Menurut Jurusan dan Jenis Kelamin, Tahun 2017 Semester 1

Fakultas UNTIDAR	Mahasiswa		Dosen		Lulusan*
	L	P	L	P	
<b>JENJANG STRATA 1</b>	<b>1.391</b>	<b>1.609</b>	<b>60</b>	<b>54</b>	<b>97</b>
1. Ekonomi Pembangunan	180	268	6	7	11
2. Manajemen	-	-	3	3	-
3. Akuntansi	-	-	3	-	-
4. Administrasi Negara	152	267	8	6	8
5. Ilmu Komunikasi	-	-	-	-	-
6. Pend. Bahasa & Sastra Indonesia	108	350	350	9	18
7. Pend. Bahasa Inggris	144	405	5	13	29
8. Pend. IPA	-	-	-	-	-
9. Agroteknologi	142	161	6	7	12
10. Peternakan	-	-	-	1	-
11. Teknik Elektro	206	48	6	2	1
12. Teknik Mesin	271	10	6	2	11
13. Teknik Sipil	188	100	7	3	7
14. Hukum	-	-	6	1	-
<b>JENJANG DIPLOMA III</b>	<b>188</b>	<b>211</b>	<b>12</b>	<b>5</b>	<b>4</b>
1. Akuntansi	67	204	5	4	-
2. Teknik Mesin/ Otomotif	121	7	7	1	4
<b>Jumlah</b>	<b>1.579</b>	<b>1.820</b>	<b>72</b>	<b>59</b>	<b>101</b>

Sumber : Universitas Tidar Magelang

\*Keterangan : Lulusan per April 2017

Tabel 4.13. Banyak Mahasiswa dan Dosen Universitas Tidar Menurut Jenis Kelamin dan Asal Wilayah, Tahun 2017 Semester 1

Fakultas UNTIDAR	Kota Magelang		Luar Kota Magelang		Jumlah
	L	P	L	P	
	<b>JENJANG STRATA 1</b>	<b>195</b>	<b>219</b>	<b>1.196</b>	
1. Ekonomi Pembangunan	35	45	145	223	448
2. Administrasi Negara	37	48	115	219	419
3. Pend. Bahasa & Sastra Indonesia	13	36	95	314	458
4. Pend. Bahasa Inggris	34	63	110	342	549
5. Agroteknologi	5	12	137	149	303
6. Teknik Elektro	22	2	184	46	254
7. Teknik Mesin	19	1	252	9	281
8. Teknik Sipil	30	12	158	88	288
9. Manajemen	-	-	-	-	-
10. Akuntansi	-	-	-	-	-
11. Ilmu Komunikasi	-	-	-	-	-
12. Pend. IPA	-	-	-	-	-
13. Peternakan	-	-	-	-	-
14. Hukum	-	-	-	-	-
<b>JENJANG DIPLOMA III</b>	<b>20</b>	<b>42</b>	<b>168</b>	<b>169</b>	<b>399</b>
1. Akuntansi	11	41	56	163	271
2. Teknik Mesin/ Otomotif	9	1	112	6	128
<b>Jumlah</b>	<b>215</b>	<b>261</b>	<b>1.364</b>	<b>1.559</b>	<b>3.399</b>

Sumber : Universitas Tidar Magelang

Tabel 4.14. Banyaknya Mahasiswa dan Dosen POLTEKES Semarang Prodi Kebidanan di Kota Magelang, Tahun 2017 Semester 1

Mahasiswa/Dosen	Jenis Kelamin		Jumlah
	Laki-laki	Perempuan	
<b>1. Mahasiswa</b>	-	<b>375</b>	<b>375</b>
a. Kota Magelang	-	137	137
b. Luar Kota Magelang	-	238	238
<b>2. Dosen</b>	<b>9</b>	<b>25</b>	<b>34</b>
a. Dosen Tetap	1	23	23
b. Dosen Tidak Tetap	8	2	10
<b>Kualifikasi Dosen</b>	<b>9</b>	<b>25</b>	<b>34</b>
S3	-	-	-
S2	7	22	29
S1	2	3	5

Sumber : Politeknik Kesehatan Semarang Prodi Kebidanan di Kota Magelang

Tabel 4.15. Banyaknya Mahasiswa dan Dosen POLTEKES Semarang Prodi Keperawatan di Kota Magelang, Tahun 2017 Semester 1

Mahasiswa/Dosen	Jenis Kelamin		Jumlah
	Laki-laki	Perempuan	
<b>1. Mahasiswa</b>	<b>51</b>	<b>341</b>	<b>392</b>
a. Kota Magelang	24	125	149
b. Luar Kota Magelang	27	216	243
<b>2. Dosen</b>	<b>16</b>	<b>14</b>	<b>30</b>
a. Dosen Tetap	11	9	20
b. Dosen Tidak Tetap	5	5	10
<b>Kualifikasi Dosen</b>	<b>16</b>	<b>14</b>	<b>30</b>
S3 ke atas	1	-	1
S3	12	10	22
S2	3	4	7
S1			

Sumber : Politeknik Kesehatan Semarang Prodi Keperawatan di Kota Magelang

Tabel 4.16. Banyaknya Mahasiswa dan Dosen Akademi Keperawatan Karya Bhakti Nusantara Kota Magelang, Tahun 2017 Semester 1

Mahasiswa/Dosen	Jenis Kelamin		
	Laki-laki	Perempuan	Jumlah
<b>1. Mahasiswa</b>	<b>70</b>	<b>161</b>	<b>231</b>
a. Kota Magelang	10	13	23
b. Luar Kota Magelang	60	148	208
<b>2. Dosen</b>	<b>8</b>	<b>12</b>	<b>20</b>
a. Dosen Tetap	2	8	10
b. Dosen Tidak Tetap	6	4	10
<b>Kualifikasi Dosen</b>	<b>8</b>	<b>12</b>	<b>20</b>
S3	-	-	-
S2	-	-	-
S1	8	10	18

Sumber : Akademi Keperawatan Karya Bakti Nusantara Kota Magelang

Tabel 4.17. Banyaknya Mahasiswa dan Dosen Akademi Teknik Tirta Wiyata Magelang, Tahun 2017 Semester 1

Mahasiswa/Dosen	Jenis Kelamin		
	Laki-laki	Perempuan	Jumlah
<b>1. Mahasiswa</b>	<b>189</b>	<b>94</b>	<b>283</b>
a. Kota Magelang	35	23	58
b. Luar Kota Magelang	154	71	225
<b>2. Dosen</b>	<b>15</b>	<b>8</b>	<b>23</b>
a. Dosen Tetap	5	4	9
b. Dosen Tidak Tetap	10	4	14
<b>Kualifikasi Dosen</b>	<b>15</b>	<b>8</b>	<b>23</b>
S3	-	-	-
S2	-	1	1
S1	12	6	18

Sumber : Akademi Teknik Tirta Wiyata Kota Magelang

Tabel 4.18. Banyaknya Mahasiswa Akademi Militer Kota Magelang Menurut Tingkat Pendidikan Tahun 2017 Semester 1

Tingkat Pendidikan	Jenis Kelamin		Jumlah
	Laki-laki	Perempuan	
a. Tingkat II / Dewasa	255	15	270
b. Tingkat III / Madya	214	12	226
c. Tingkat IV / Wreda	212	16	228
<b>Jumlah</b>	<b>681</b>	<b>43</b>	<b>724</b>

Sumber : Akademi Militer Kota Magelang

Tabel 4.19. Banyaknya Mahasiswa dan Dosen STMIK Bina Patria Kota Magelang

Mahasiswa/Dosen	Jenis Kelamin		Jumlah
	Laki-laki	Perempuan	
<b>1. Mahasiswa</b>	<b>388</b>	<b>258</b>	<b>646</b>
a. Kota Magelang	291	180	471
b. Luar Kota Magelang	97	78	175
<b>2. Dosen</b>	<b>19</b>	<b>10</b>	<b>29</b>
a. Dosen Tetap	14	4	18
b. Dosen Tidak Tetap	5	6	11
<b>Kualifikasi Dosen</b>	<b>19</b>	<b>10</b>	<b>29</b>
S3	2	-	2
S2	16	8	24
S1	-	-	-

Sumber : STMIK Bina Patria Kota Magelang



KESEHATAN

5

Tabel 5.1. Banyaknya Rumah Sakit di Kota Magelang, Tahun 2017 Semester 1

Kecamatan/Kelurahan	Rumah Sakit Umum	Rumah Sakit Jiwa	Rumah Sakit Paru	Rumah Sakit Bersalin	Rumah Sakit Ibu dan Anak
<b>Magelang Selatan</b>	<b>1</b>	<b>0</b>	<b>0</b>	<b>0</b>	<b>0</b>
Rejowinangun Selatan	-	-	-	-	-
Magersari	-	-	-	-	-
Jurangombo Utara	1	-	-	-	-
Jurangombo Selatan	-	-	-	-	-
Tidar Utara	-	-	-	-	-
Tidar Selatan	-	-	-	-	-
<b>Magelang Utara</b>	<b>2</b>	<b>1</b>	<b>0</b>	<b>0</b>	<b>0</b>
Wates	1	-	-	-	-
Potrobangsari	-	-	-	-	-
Kedungsari	-	-	-	-	-
Kramat Utara	-	1	-	-	-
Kramat Selatan	1	-	-	-	-
<b>Magelang Tengah</b>	<b>2</b>	<b>0</b>	<b>0</b>	<b>0</b>	<b>1</b>
Kemirirejo	1	-	-	-	-
Cacaban	1	-	-	-	1
Rejowinangun Utara	-	-	-	-	-
Magelang	-	-	-	-	-
Panjang	-	-	-	-	-
Gelangan	-	-	-	-	-
<b>Jumlah 2017 Sem 1</b>	<b>5</b>	<b>1</b>	<b>0</b>	<b>0</b>	<b>1</b>
<b>2016</b>	<b>5</b>	<b>1</b>	<b>0</b>	<b>0</b>	<b>1</b>

Sumber : Dinas Kesehatan Kota Magelang



Tabel 5.2. Banyaknya Tenaga dan Sarana Kesehatan di Kota Magelang, Tahun 2017 Semester 1

Kecamatan/Kelurahan	Puskesmas	Puskesmas Pembantu	Dokter	Bidan	Perawat
<b>Magelang Selatan</b>	<b>2</b>	<b>4</b>	<b>21</b>	<b>46</b>	<b>92</b>
Rejowinangun Selatan	-	-	-	11	-
Magersari	-	1	2	1	3
Jurangombo Utara	-	2	12	30	74
Jurangombo Selatan	1	-	3	1	4
Tidar Utara	1	1	4	3	11
Tidar Selatan	-	-	-	-	-
<b>Magelang Utara</b>	<b>1</b>	<b>5</b>	<b>104</b>	<b>101</b>	<b>844</b>
Wates	-	1	32	21	337
Potrobangsari	-	2	7	15	7
Kedungsari	1	-	2	2	8
Kramat Utara	-	1	53	53	472
Kramat Selatan	-	1	10	10	20
<b>Magelang Tengah</b>	<b>2</b>	<b>3</b>	<b>54</b>	<b>36</b>	<b>472</b>
Kemirirejo	-	-	39	22	416
Cacaban	1	-	8	9	42
Rejowinangun Utara	-	1	1	2	3
Magelang	1	-	3	1	5
Panjang	-	1	-	1	3
Gelangan	-	1	3	1	3
<b>Jumlah 2017 Sem 1</b>	<b>5</b>	<b>12</b>	<b>179</b>	<b>183</b>	<b>1.408</b>
<b>2016</b>	<b>5</b>	<b>12</b>	<b>149</b>	<b>183</b>	<b>1.408</b>

Sumber : Dinas Kesehatan Kota Magelang

Tabel 5.3. Banyaknya Pelayanan Rawat Inap di RSUD Tidar Kota Magelang Menurut Jenis Penyakit dan Pasien, Tahun 2017 Semester 1

Jenis Pelayanan	Pasien Awal	Pasien Masuk	Pasien Keluar Hidup	Lamanya Perawatan (hari)	Pasien Keluar Mati			Pasien Akhir
					Kurang 48 jm	Lebih dari 48 jm	Jumlah	
1. Penyakit Dalam	43	1.901	1.819	8.240	30	56	86	39
2. Saraf	14	632	607	2.576	21	16	37	2
3. Jantung	16	590	574	2.228	12	10	22	10
4. Bedah	88	1.147	1.130	4.259	14	19	33	72
5. THT	8	117	119	420	-	1	1	5
6. Mata	4	84	84	232	-	-	-	4
7. Kulit	-	16	15	70	-	-	-	1
8. Bedah Mulut	2	30	28	92	-	-	-	4
9. Bedah Orthopedi	44	427	430	1.462	-	1	1	40
10. Kesehatan Anak	22	1.464	1.455	4.936	6	4	10	21
11. Obstetry	-	1.160	1.144	2.876	2	1	3	13
12. Gynecology	-	630	623	1.525	-	1	1	6
13. Paru	6	218	194	1.032	20	10	30	-
14. Jiwa	-	-	-	-	-	-	-	-
15. ICU	1	130	53	328	43	35	78	-
16. PICU	3	73	54	697	7	13	20	2
17. Perinatologi	1	1.092	1.067	3.982	12	5	17	9
18. Isolasi	2	75	61	343	8	3	11	5
19. Strok	2	168	68	572	40	47	87	15
20. Urologi	16	402	403	1.685	3	4	7	8
21. Bedah Anak	4	189	183	678	1	4	5	5
<b>Jumlah 2017 Sem 1</b>	<b>276</b>	<b>10.545</b>	<b>10.111</b>	<b>38.233</b>	<b>219</b>	<b>230</b>	<b>449</b>	<b>261</b>
<b>2016</b>	<b>3.424</b>	<b>21.916</b>	<b>20.518</b>	<b>78.075</b>	<b>544</b>	<b>510</b>	<b>1.054</b>	<b>3.768</b>

Sumber: RSUD Tidar Kota Magelang

Tabel 5.4. Banyaknya Pelayanan Rawat Inap di Rumah Sakit Tentara dr. Soedjono Menurut Jenis Penyakit dan Pasien, Tahun 2017 Semester 1

Jenis Pelayanan	Pasien Awal	Pasien Masuk	Pasien Keluar Hidup	Lamanya Perawatan (hari)	Pasien Keluar Mati			Pasien Akhir
					Kurang 48 jm	Lebih dari 48 jm	Jumlah	
1. Penyakit Dalam	39	2.251	2.150	11.543	54	80	134	6
2. Saraf	7	738	675	3.295	30	39	69	1
3. Jantung	6	242	224	1.385	11	12	23	1
4. Bedah	18	1.033	1.008	4.686	15	25	40	3
5. THT	-	137	134	597	1	1	2	1
6. Mata	-	76	76	244	-	-	-	-
7. Kulit	-	14	14	54	-	-	-	-
8. Bedah Mulut	-	-	-	-	-	-	-	-
9. Bedah Orthopedi	7	428	434	1.681	-	1	1	-
10. Kesehatan Anak	5	782	782	3.018	2	2	4	1
11. Obstetry	6	444	449	1.545	-	-	-	1
12. Gynecology	-	-	-	-	-	-	-	-
13. Paru	-	8	8	31	-	-	-	-
14. Jiwa	-	3	3	37	-	-	-	-
15. ICU	4	139	14	576	58	67	125	4
16. PICU	-	-	-	-	-	-	-	-
17. Perinatologi	-	-	-	-	-	-	-	-
18. Isolasi	-	-	-	-	-	-	-	-
19. Strok	-	-	-	-	-	-	-	-
20. Urologi	-	52	51	237	-	-	-	1
21. Bedah Anak	-	-	-	-	-	-	-	-
<b>Jumlah</b>	<b>92</b>	<b>6.347</b>	<b>6.022</b>	<b>28.929</b>	<b>171</b>	<b>227</b>	<b>398</b>	<b>19</b>

Sumber: RS Tentara dr. Soedjono

Tabel 5.5. Banyaknya Pelayanan Rawat Inap di Rumah Sakit Islam Menurut Jenis Penyakit dan Pasien, Tahun 2017 Semester 1

Jenis Pelayanan	Pasien Masuk	Pasien Keluar Hidup	Pasien Keluar Mati			Pasien Akhir
			Kurang 48 jm	Lebih dari 48 jm	Jumlah	
1. Penyakit Dalam	304	304	-	-	-	-
2. Saraf	66	66	-	-	-	-
3. Jantung	-	-	-	-	-	-
4. Bedah	257	257	-	-	-	-
5. THT	-	-	-	-	-	-
6. Mata	12	12	-	-	-	-
7. Kulit	-	-	-	-	-	-
8. Bedah Mulut	-	-	-	-	-	-
9. Bedah Orthopedi	132	-	-	-	-	132
10. Kesehatan Anak	188	-	-	-	-	188
11. Obstetry	605	-	-	1	1	604
12. Gynecology	66	-	-	-	-	66
13. Paru	-	-	-	-	-	-
14. Jiwa	-	-	-	-	-	-
15. ICU	35	-	4	6	10	25
16. PICU	-	-	-	-	-	-
17. Perinatologi	533	-	4	-	4	529
18. Isolasi	-	-	-	-	-	-
19. Strok	-	-	-	-	-	-
20. Urologi	108	-	1	4	5	103
21. Bedah Anak	54	-	-	-	-	54
<b>Jumlah</b>	<b>2.360</b>	<b>639</b>	<b>9</b>	<b>11</b>	<b>20</b>	<b>1.701</b>

Sumber: RS Islam

Tabel 5.6. Banyaknya Pelayanan Rawat Inap di Rumah Sakit Harapan Menurut Jenis Penyakit dan Pasien, Tahun 2017 Semester 1

Jenis Pelayanan	Pasien Awal	Pasien Masuk	Pasien Keluar Hidup	Lamanya Perawatan (hari)	Pasien Keluar Mati			Pasien Akhir
					Kurang 48 jm	Lebih dari 48 jm	Jumlah	
1. Penyakit Dalam	14	473	384	1624	2	2	4	99
2. Saraf	-	90	78	271	1	-	1	11
3. Jantung	-	-	-	-	-	-	-	-
4. Bedah	2	225	191	466	-	1	1	35
5. THT	1	35	30	108	-	-	-	6
6. Mata	-	3	3	3	-	-	-	-
7. Kulit	-	-	-	-	-	-	-	-
8. Bedah Mulut	-	-	-	-	-	-	-	-
9. Bedah Orthopedi	-	20	15	43	-	-	-	5
10. Kesehatan Anak	8	475	419	1491	-	1	1	63
11. Obstetry	6	301	243	585	-	-	-	64
12. Gynecology	1	6	5	10	-	-	-	2
13. Paru	1	16	16	71	-	-	-	1
14. Jiwa	-	-	-	-	-	-	-	-
15. ICU	4	52	21	155	8	7	15	20
16. PICU	1	8	4	27	1	1	2	3
17. Perinatologi	-	-	-	-	-	-	-	-
18. Isolasi	-	13	7	37	2	-	2	4
19. Strok	-	-	-	-	-	-	-	-
20. Urologi	-	-	-	-	-	-	-	-
21. Bedah Anak	-	-	-	-	-	-	-	-
<b>Jumlah</b>	<b>38</b>	<b>1.717</b>	<b>1.416</b>	<b>4.891</b>	<b>14</b>	<b>12</b>	<b>26</b>	<b>37</b>

Sumber: RS Tentara dr. Soedjono

Tabel 5.7. Banyaknya Pelayanan Rawat Darurat (Bedah, Non bedah dan Kebidanan) Di RS Tentara dr. Soedjono, Tahun 2017 Semester 1

Bulan	Banyaknya Pasien		Mati Sebelum Dirawat	Tindak Lanjut Pelayanan			Mati di UGD
	Rujukan	Non Rujukan		Dirawat	Rujuk	Pulang	
Januari	66	978	5	819	23	181	-
Februari	90	921	2	810	29	180	-
Maret	148	990	5	806	9	177	-
April	83	917	1	745	9	233	-
Mei	128	1.018	4	718	10	305	-
Juni	36	1.137	2	629	9	353	-
<b>Jumlah 2017 Sem 1</b>	<b>551</b>	<b>5.961</b>	<b>19</b>	<b>4.527</b>	<b>89</b>	<b>1.429</b>	<b>0</b>
<b>2016</b>	<b>1.004</b>	<b>10.829</b>	<b>66</b>	<b>9.206</b>	<b>231</b>	<b>2.449</b>	<b>0</b>

Sumber: RS Tentara dr. Soedjono Kota Magelang

Tabel 5.8. Banyaknya Pelayanan Rawat Darurat (Bedah, Non bedah dan Kebidanan) Di RSUD Tidar Kota Magelang, Tahun 2017 Semester 1

Bulan	Banyaknya Pasien		Mati Sebelum Dirawat	Tindak Lanjut Pelayanan			Mati di UGD
	Rujukan	Non Rujukan		Dirawat	Rujuk	Pulang	
Januari	556	2.796	13	789	18	2.522	10
Februari	319	2.869	13	827	14	2.328	6
Maret	406	2.935	9	962	13	2.354	12
April	317	2.868	8	940	15	2.216	6
Mei	339	3.179	20	1.073	11	2.404	10
Juni	367	3.341	9	998	8	2.688	5
<b>Jumlah 2017 Sem 1</b>	<b>2.304</b>	<b>17.988</b>	<b>72</b>	<b>5.589</b>	<b>79</b>	<b>14.512</b>	<b>49</b>
<b>2016</b>	<b>3.175</b>	<b>40.730</b>	<b>98</b>	<b>13.402</b>	<b>394</b>	<b>29.947</b>	<b>64</b>

Sumber: RSUD Tidar Kota Magelang

Tabel 5.9. Banyaknya Pelayanan Rawat Darurat (Bedah, Non bedah dan Kebidanan) Di RS Harapan, Tahun 2017 Semester 1

Bulan	Banyaknya Pasien		Mati Sebelum Dirawat	Tindak Lanjut Pelayanan			Mati di UGD
	Rujukan	Non Rujukan		Dirawat	Rujuk	Pulang	
Januari	-	895	1	180	-	715	-
Februari	-	685	1	109	-	576	-
Maret	1	752	-	132	-	621	-
April	1	770	-	148	-	642	-
Mei	-	754	-	136	-	618	-
Juni	-	815	5	104	-	711	1
<b>Jumlah 2017 Sem 1</b>	<b>2</b>	<b>4.671</b>	<b>7</b>	<b>809</b>	<b>0</b>	<b>3.883</b>	<b>1</b>
<b>2016</b>	<b>41</b>	<b>10.083</b>	<b>5</b>	<b>1.915</b>	<b>0</b>	<b>8.209</b>	<b>1</b>

Sumber: RS Harapan

Tabel 5.10. Banyaknya Pelayanan Rawat Darurat (Bedah, Non bedah dan Kebidanan) Di RS Islam Kota Magelang, Tahun 2017 Semester 1

Bulan	Banyaknya Pasien		Mati Sebelum Dirawat	Tindak Lanjut Pelayanan			Mati di UGD
	Rujukan	Non Rujukan		Dirawat	Rujuk	Pulang	
Januari	177	32	-	331	19	103	-
Februari	116	469	-	339	5	241	-
Maret	94	511	-	365	3	237	-
April	120	456	-	340	7	229	-
Mei	115	437	-	367	2	181	-
Juni	119	391	-	333	1	176	-
<b>Jumlah</b>	<b>741</b>	<b>2.296</b>	<b>0</b>	<b>2.075</b>	<b>37</b>	<b>1.167</b>	<b>0</b>

Sumber: RS Islam

Tabel 5.11. Banyaknya Pelayanan Rawat Darurat (Bedah, Non bedah dan Kebidanan) Di RS Lestari, Tahun 2017 Semester 1

Bulan	Banyaknya Pasien		Mati Sebelum Dirawat	Tindak Lanjut Pelayanan			Mati di UGD
	Rujukan	Non Rujukan		Dirawat	Rujuk	Pulang	
Januari	112	727	1	272	3	563	1
Februari	103	700	1	270	1	698	1
Maret	97	708	-	280	-	523	-
April	91	708	1	280	1	517	1
Mei	92	659	-	268	2	481	-
Juni	109	713	2	306	3	521	2
<b>Jumlah 2017 Sem 1</b>	<b>604</b>	<b>4.215</b>	<b>5</b>	<b>1.676</b>	<b>10</b>	<b>3.303</b>	<b>5</b>
<b>2016</b>	<b>1.004</b>	<b>10.829</b>	<b>66</b>	<b>9.206</b>	<b>231</b>	<b>2.449</b>	<b>0</b>

Sumber: RS Lestari Kota Magelang



Tabel 5.12. Banyaknya Kunjungan Rawat Jalan di RSUD Tidar Kota Magelang, Tahun 2017 Semester 1

Jenis Pelayanan	Kunjungan Baru	Kunjungan Lama
Penyakit Dalam	1.807	14.136
Bedah	1.052	5.145
Kesehatan Anak	588	4.674
Kebidanan dan kandungan	1.342	4.857
KB	27	35
Syaraf	710	14.532
Jiwa	12	416
THT	831	2.398
Mata	1.517	3.854
Kulit dan kelamin	550	1.582
Gigi	333	912
Bedah Mulut	153	554
Orthodonti	44	533
Fisioterapi	893	11.406
Bedah Orthopedi	454	3.325
Rawat Darurat	-	20.292
Hemodialisa	100	6.245
Paru	169	2.354
Paru Anak	44	236
Paru Dewasa	28	663
Imunisasi	29	868
Akupunktur	11	-
Urologi	251	1.817
Bedah Anak	132	518
Jantung	368	5.339

Sumber: RSUD Tidar Kota Magelang

Tabel 5.13. Banyaknya Kunjungan Rawat Jalan di RS Tentara dr. Soedjono, Tahun 2017 Semester 1

Jenis Pelayanan	Kunjungan Baru	Kunjungan Lama
Penyakit Dalam	304	9.451
Bedah	381	2.456
Kesehatan Anak	145	804
Kebidanan dan kandungan	75	707
KB	-	-
Syaraf	233	6.635
Jiwa	12	150
THT	506	1.521
Mata	523	3.815
Kulit dan kelamin	275	1.281
Gigi	194	2.402
Mulut	-	-
Orthodonti	-	-
Fisioterapi	6	4.753
Bedah Orthopedi	159	2.498
Rawat Darurat	3.941	3.384
Hemodialisa	8	6.416
Paru	56	2.767
Paru Anak	-	-
Paru Dewasa	-	-
Imunisasi	-	-
Akupunktur	-	-
Urologi	10	126
Bedah Anak	-	-
Jantung	120	2.688

Sumber: RS Tentara dr. Soedjono

Tabel 5.14. Banyaknya Kunjungan Rawat Jalan di Rumah Sakit Islam , Tahun 2017 Semester 1

Jenis Pelayanan Rawat Jalan	Kunjungan Baru	Kunjungan Lama
Penyakit Dalam	203	1.028
Bedah	117	401
Kesehatan Anak	-	-
Kebidanan dan kandungan	87	506
KB	-	-
Syaraf	26	226
Jiwa	4	4
THT	27	26
Mata	42	382
Kulit dan kelamin	-	-
Gigi	66	291
mulut	-	-
Orthodonti	-	-
Fisioterapi	-	-
Bedah Orthopedi	67	201
Rawat Darurat	2.006	1.031
Hemodialisa	-	-
Paru	-	-
Paru Anak	-	-
Paru Dewasa	-	-
Imunisasi	-	-
Akupunktur	-	-
Urologi	29	165
Bedah Anak	32	84

Sumber: RS Islam

Tabel 5.15. Banyaknya Kegiatan Radiologi dan Pelayanan Khusus RSUD Tidar Kota Magelang, Tahun 2017 Semester 1

Jenis Pelayanan	Foto TNP Bahan Kontras	Foto Dengan Bahan Kontras	Foto Gigi	USG	CTScan di Kepala	CTScan diluar Kepala	C-Arms*	MRI*	Bone Mineral Densitometry*	Mamografi*
Januari	1.559	40	203	257	205	23	1	52	-	-
Februari	1.407	31	158	263	192	12	1	76	-	2
Maret	1.414	32	268	284	250	23	5	79	-	2
April	1.460	37	99	256	235	17	2	72	4	4
Mei	1.489	24	119	256	255	32	2	72	7	7
Juni	1.277	26	92	210	232	14	6	46	2	2
<b>2017 Sem 1</b>	<b>8.606</b>	<b>190</b>	<b>939</b>	<b>1.526</b>	<b>1.369</b>	<b>121</b>	<b>17</b>	<b>397</b>	<b>13</b>	<b>17</b>
<b>2016</b>	<b>19.392</b>	<b>355</b>	<b>2.484</b>	<b>3.393</b>	<b>2.543</b>	<b>183</b>	-	-	-	-

Sumber: RSUD Tidar Kota Magelang

\*Keterangan :Pelayanan baru pada Tahun 2017

Tabel 5.16. Banyaknya Kegiatan Radiologi dan Pelayanan Khusus RS Tentara dr. Soedjono, Tahun 2017 Semester 1

Triwulan	Foto TNP Bahan Kontras	Foto Dengan Bahan Kontras	Foto Gigi	USG	CTScan di Kepala	CTScan di luar Kepala
Triwulan I 2017	3.067	31	67	423	336	17
Triwulan II 2017	2.147	13	55	402	328	15
<b>2017 Sem 1</b>	<b>5.214</b>	<b>44</b>	<b>122</b>	<b>825</b>	<b>664</b>	<b>32</b>
<b>2016</b>	<b>9.288</b>	<b>36</b>	<b>98</b>	<b>1.193</b>	<b>1.066</b>	<b>18</b>

Sumber: RS Tentara dr. Soedjono

Tabel 5.17. Banyaknya Kegiatan Radiologi dan Pelayanan Khusus di RS Harapan Kota Magelang, Tahun 2017 Semester 1

Jenis Pelayanan	Foto TNP Bahan Kontras	Foto Dengan Bahan Kontras	Foto Gigi	USG	CTScan di Kepala	CTScan diluar Kepala
Januari	210	9	-	103	-	-
Februari	199	5	-	88	-	-
Maret	238	10	-	81	-	-
April	201	4	-	97	-	-
Mei	217	9	-	68	-	-
Juni	161	2	-	66	-	-
<b>Jumlah 2017 Sem 1</b>	<b>1.226</b>	<b>39</b>	<b>0</b>	<b>503</b>	<b>0</b>	<b>0</b>
<b>2016</b>	<b>2.273</b>	<b>101</b>	<b>0</b>	<b>1.113</b>	<b>0</b>	<b>0</b>

Sumber: RS Harapan

Tabel 5.18. Banyaknya Kegiatan Radiologi dan Pelayanan Khusus di Rumah Sakit Lestari Raharja Kota Magelang, Tahun 2017 Semester 1

Jenis Pelayanan	Foto TNP Bahan Kontras	Foto Dengan Bahan Kontras	Foto Gigi	USG	CTScan di Kepala	CTScan diluar Kepala
Januari	101	-	6	36	24	-
Februari	137	-	4	34	17	-
Maret	151	-	1	38	21	-
April	119	-	-	34	16	-
Mei	137	-	2	30	11	-
Juni	93	-	-	18	11	-
<b>Jumlah</b>	<b>738</b>	<b>0</b>	<b>13</b>	<b>190</b>	<b>100</b>	<b>0</b>

Sumber: RS Lestari Raharja

Tabel 5.19. Banyaknya Kegiatan Radiologi dan Pelayanan Khusus di Rumah Sakit Islam Kota Magelang, Tahun 2017 Semester 1

Jenis Pelayanan	Foto TNP Bahan Kontras	Foto Dengan Bahan Kontras	Foto Gigi	USG	CTScan di Kepala	CTScan diluar Kepala
Januari	105	-	-	15	4	-
Februari	35	1	-	17	1	-
Maret	-	1	-	24	5	-
April	4	-	-	16	4	-
Mei	141	-	-	29	9	-
Juni	78	-	4	6	3	-
<b>Jumlah</b>	<b>363</b>	<b>2</b>	<b>4</b>	<b>107</b>	<b>26</b>	<b>0</b>

Sumber: RS Islam

Tabel 5.20. Jumlah Tempat Tidur di Rumah Sakit Islam Kota Magelang, Tahun 2017 Semester 1

Jenis Kelas	Jumlah Tempat Tidur
VVIP	-
VIP	6
Kelas I	7
Kelas II	9
Kelas III	24
Non Kelas	4
<b>Jumlah</b>	<b>50</b>

Sumber: RS Islam Magelang

Tabel 5.21. Jumlah Tempat Tidur di Rumah Sakit Umum Daerah Tidar Kota Magelang, Tahun 2017 Semester 1

Jenis Kelas	Jumlah Tempat Tidur
VVIP	6
VIP	43
Kelas I	47
Kelas II	49
Kelas III	106
Non Kelas	26
<b>Jumlah</b>	<b>277</b>

Sumber: RSUD Kota Magelang

Tabel 5.22. Jumlah Tempat Tidur di Rumah Sakit Tentara dr. Soedjono Kota Magelang, Tahun 2017 Semester 1

Jenis Kelas	Jumlah Tempat Tidur
VVIP	18
VIP	12
Kelas I	34
Kelas II	69
Kelas III	69
Non Kelas	34
<b>Jumlah</b>	<b>18</b>

Sumber: RS Tentara Dr. Soejdono Kota Magelang

Tabel 5.23. Jumlah Tempat Tidur di Rumah Sakit Harapan Kota Magelang, Tahun 2017 Semester 1

Jenis Kelas	Jumlah Tempat Tidur
VVIP	8
VIP	7
Kelas I	10
Kelas II	22
Kelas III	37
Non Kelas	-
<b>Jumlah</b>	<b>84</b>

Sumber: RS Harapan Magelang

Tabel 5.24. Jumlah Tempat Tidur di Rumah Sakit Lestari Kota Magelang, Tahun 2017 Semester 1

Jenis Kelas	Jumlah Tempat Tidur
VVIP	-
VIP	7
Kelas I	15
Kelas II	13
Kelas III	9
Non Kelas	-
<b>Jumlah</b>	<b>44</b>

Sumber: RS Lestari Kota Magelang



Tabel 5.25. Banyaknya Pasien Psikiatri RSJ Prof. dr. Soerojo Kota Magelang, Tahun 2017 Semester 1

Bulan	Awal Bulan	Masuk	Pasien Keluar						Mati
			Hidup						
			Sembuh	Drop	Paksa	Lari	OBS	Dirujuk	
Januari	243	297	269	-	3	1	-	-	1
Februari	250	276	251	3	3	3	-	-	-
Maret	241	288	273	-	4	2	-	-	-
April	240	303	266	-	2	3	-	-	-
Mei	262	287	308	-	1	1	-	-	-
Juni	236	251	278	-	3	3	-	-	-
<b>Jumlah 2017 Sem 1</b>	<b>1.472</b>	<b>1.702</b>	<b>1.645</b>	<b>3</b>	<b>16</b>	<b>13</b>	<b>0</b>	<b>0</b>	<b>1</b>
<b>2016</b>	<b>260</b>	<b>3.709</b>	<b>3.465</b>	<b>65</b>	<b>24</b>	<b>86</b>	<b>0</b>	<b>0</b>	<b>4</b>

Sumber : RSJ Prof. dr. Soerojo Kota Magelang

Tabel 5.25. Lanjutan

Bulan	Akhir Bulan	Kunjungan Poliklinik
Januari	250	1.932
Februari	241	1.879
Maret	240	2.198
April	262	1.954
Mei	235	2.164
Juni	207	2.286
<b>Jumlah 2017 Sem 1</b>	<b>1.435</b>	<b>12.413</b>
<b>2016</b>	<b>3.142</b>	<b>22.326</b>

Sumber : RSJ Prof. dr. Soerojo Kota Magelang

Tabel 5.26. Banyaknya Pasien Non Psikiatri RSJ Prof. dr. Soerojo Kota Magelang, Tahun 2017 Semester 1

Bulan	Awal Bulan	Masuk	Pasien Keluar						Mati
			Hidup						
			Sembuh	Drop	Paksa	Lari	OBS	Dirujuk	
Januari	50	440	371	-	19	-	-	6	22
Februari	87	411	388	-	17	-	-	3	27
Maret	68	426	393	-	18	-	-	3	30
April	57	385	376	-	8	-	-	2	18
Mei	51	432	388	-	8	-	-	3	25
Juni	63	334	324	-	16	-	-	6	21
<b>Jumlah 2017 Sem1</b>	<b>376</b>	<b>2.428</b>	<b>2.240</b>	<b>0</b>	<b>86</b>	<b>0</b>	<b>0</b>	<b>23</b>	<b>143</b>
<b>2016</b>	<b>768</b>	<b>5.454</b>	<b>4.939</b>	<b>0</b>	<b>166</b>	<b>2</b>	<b>0</b>	<b>72</b>	<b>352</b>

Sumber : RSJ Prof. dr. Soerojo Kota Magelang

Tabel 5.26. Lanjutan

Bulan	Akhir Bulan	Kunjungan Poliklinik
Januari	87	4.899
Februari	68	4.745
Maret	57	5.580
April	51	4.878
Mei	63	4.942
Juni	40	4.159
<b>Jumlah 2017 Sem 1</b>	<b>366</b>	<b>29.203</b>
<b>2016</b>	<b>767</b>	<b>56.093</b>

Sumber : RSJ Prof. dr. Soerojo Kota Magelang

Tabel 5.27. Banyaknya Pasien Psikiatri Keluar RSJ Prof. dr. Soerojo Kota Magelang Menurut Golongan Umur, Tahun 2017 Semester 1

Bulan	(5-14 th)	(15-24 th)	(25-44 th)	(45-64 th)	(65 th +)	Jumlah
Januari	3	38	172	53	9	275
Februari	1	34	175	38	12	260
Maret	3	61	166	42	7	279
April	1	42	154	58	16	271
Mei	-	58	184	59	9	310
Juni	3	54	163	57	12	289
<b>Jumlah 2017 Sem 1</b>	<b>11</b>	<b>287</b>	<b>1.014</b>	<b>307</b>	<b>65</b>	<b>1.684</b>
<b>2016</b>	<b>39</b>	<b>625</b>	<b>2.029</b>	<b>807</b>	<b>144</b>	<b>3.644</b>

Sumber : RSJ Prof. dr. Soerojo Kota Magelang

Tabel 5.28. Banyaknya Pasien Non Psikiatri Keluar RSJ Prof. dr. Soerojo Kota Magelang Menurut Golongan Umur, Tahun 2017 Semester 1

Bulan	(5-14 th)	(15-24 th)	(25-44 th)	(45-64 th)	(65 th +)	Jumlah
Januari	1	72	122	148	97	440
Februari	2	57	124	165	114	462
Maret	11	44	155	155	109	474
April	23	27	87	118	67	322
Mei	19	33	130	142	83	407
Juni	27	38	84	117	53	319
<b>Jumlah 2017 Sem 1</b>	<b>83</b>	<b>271</b>	<b>702</b>	<b>845</b>	<b>523</b>	<b>2.424</b>
<b>2016</b>	<b>292</b>	<b>668</b>	<b>1.633</b>	<b>1.981</b>	<b>957</b>	<b>5.531</b>

Sumber : RSJ Prof. dr. Soerojo Kota Magelang

Tabel 5.29. Banyaknya Pasien Psikiatri Masuk RSJ Prof. dr. Soerojo Kota Magelang Menurut Tingkat Pendidikan, Tahun 2017 Semester 1

Bulan	Perguruan Tinggi	SLTA dan Sederajat	SLTP dan Sederajat	SD dan Sederajat	Tidak Sekolah	Jumlah
Januari	21	96	58	104	18	297
Februari	19	82	65	82	28	276
Maret	17	83	72	97	19	288
April	19	83	71	113	17	303
Mei	15	93	65	94	20	287
Juni	10	81	52	87	21	251
<b>Jumlah 2017 Sem 1</b>	<b>101</b>	<b>518</b>	<b>383</b>	<b>577</b>	<b>123</b>	<b>1.702</b>
<b>2016</b>	<b>236</b>	<b>1.036</b>	<b>882</b>	<b>1.238</b>	<b>317</b>	<b>3.709</b>

Sumber : RSJ Prof. dr. Soerojo Kota Magelang

Tabel 5.30. Banyaknya Pasien Non Psikiatri Masuk RSJ Prof. dr. Soerojo Kota Magelang Menurut Tingkat Pendidikan, tahun 2017 Semester 1


Bulan	Perguruan Tinggi	SLTA dan Sederajat	SLTP dan Sederajat	SD dan Sederajat	Tidak Sekolah	Jumlah
Januari	45	115	69	171	40	440
Februari	24	117	60	175	35	411
Maret	34	105	74	164	49	426
April	37	78	63	132	75	385
Mei	33	98	70	153	77	431
Juni	47	60	42	121	64	334
<b>Jumlah 2017 Sem 1</b>	<b>220</b>	<b>573</b>	<b>378</b>	<b>916</b>	<b>340</b>	<b>2.427</b>
<b>2016</b>	<b>432</b>	<b>1.357</b>	<b>836</b>	<b>1.853</b>	<b>976</b>	<b>5.454</b>

Sumber : RSJ Prof. dr. Soerojo Kota Magelang

Tabel 5.31. Jumlah Tempat Tidur di RSJ Prof. dr. Soerojo Kota Magelang, Tahun 2017 Semester 1

Jenis Kelas	Jumlah Tempat Tidur
VVIP	-
VIP	22
Kelas I	38
Kelas II	54
Kelas III	408
Non Kelas	62
<b>Jumlah</b>	<b>584</b>

Sumber: RSJ Prof. dr. Soerojo Kota Magelang



Tabel 5.32. Banyaknya Persediaan dan Pemakaian Darah di UTDC-PMI, Tahun 2017 Semester 1

Bulan	Tersedia Golongan Darah				Terpakai Golongan Darah			
	A	B	O	AB	A	B	O	AB
Januari	409	428	515	135	367	361	402	98
Februari	310	357	402	77	295	347	506	59
Maret	340	305	518	69	301	321	485	81
April	296	367	441	83	303	357	422	93
Mei	314	400	484	95	247	342	457	72
Juni	311	346	456	56	360	330	466	87
<b>Jumlah 2017 Sem 1</b>	<b>1.980</b>	<b>2.203</b>	<b>2.816</b>	<b>5.15</b>	<b>1.873</b>	<b>2.058</b>	<b>2.738</b>	<b>490</b>
<b>2016</b>	<b>4.205</b>	<b>4.592</b>	<b>5.914</b>	<b>1.086</b>	<b>4.166</b>	<b>4.504</b>	<b>5.768</b>	<b>1.073</b>

Sumber: PMI Kota Magelang

Tabel 5.33. Banyaknya Penggunaan Darah menurut Bagian yang Menerima per Bulan, Tahun 2017 Semester 1

Bulan	Bedah	Kebidanan	Penyakit Dalam	Anak	Lainnya	Jumlah
Januari	76	185	729	183	55	1.228
Februari	69	118	596	185	239	1.207
Maret	54	136	722	199	77	1.188
April	41	143	566	203	222	1.175
Mei	46	141	635	212	84	1.118
Juni	47	134	654	243	165	1.243
<b>Jumlah</b>	<b>333</b>	<b>857</b>	<b>3.902</b>	<b>1.225</b>	<b>842</b>	<b>7.159</b>

Sumber: PMI Kota Magelang

Tabel 5.34. Penerimaan dan Pemakaian Darah per Bulan, Tahun 2017 Semester 1

Bulan	Penerimaan				Sisa Bulan Lalu			
	A	B	O	AB	A	B	O	AB
Januari	409	428	515	135	8	77	86	9
Februari	310	357	402	77	48	136	193	39
Maret	340	305	518	69	59	139	79	44
April	296	367	441	83	95	108	105	30
Mei	314	400	484	95	86	112	120	19
Juni	311	346	456	56	150	166	141	40
<b>Jumlah</b>	<b>1.980</b>	<b>2.203</b>	<b>2.816</b>	<b>515</b>	<b>446</b>	<b>738</b>	<b>724</b>	<b>181</b>

Sumber: PMI Kota Magelang

Tabel 5.34. Lanjutan


Bulan	Pemakaian				Darah Rusak			
	A	B	O	AB	A	B	O	AB
Januari	367	361	402	98	2	8	6	7
Februari	295	347	506	59	4	7	10	13
Maret	301	321	485	81	3	15	7	2
April	303	357	422	93	2	6	4	1
Mei	247	342	457	72	3	4	6	2
Juni	360	330	466	87	4	5	7	0
<b>Jumlah</b>	<b>1.873</b>	<b>2.058</b>	<b>2.738</b>	<b>490</b>	<b>18</b>	<b>45</b>	<b>40</b>	<b>25</b>

Sumber: PMI Kota Magelang

Tabel 5.34 Lanjutan

Bulan	Sisa Darah			
	A	B	O	AB
Januari	48	136	193	39
Februari	59	139	79	44
Maret	95	108	105	30
April	86	112	120	19
Mei	150	166	141	40
Juni	97	177	124	9
<b>Jumlah</b>	<b>535</b>	<b>838</b>	<b>762</b>	<b>181</b>

Sumber: PMI Kota Magelang



## SOSIAL DAN LINGKUNGAN

# 6



Tabel 6.1. Banyaknya Tempat Ibadah menurut Kecamatan di Kota Magelang, Tahun 2017 Semester 1

Kecamatan/ Kelurahan	Masjid	Mushola +Langgar	Gereja		Wihara	Klenteng	Lainnya	Jumlah
			Katholik	Kristen				
<b>Magelang Selatan</b>	<b>44</b>	<b>54</b>	<b>0</b>	<b>5</b>	<b>0</b>	<b>0</b>	<b>4</b>	<b>107</b>
Rejowinangun Selatan	7	10	-	1	-	-	-	18
Magersari	8	16	-	3	-	-	1	28
Jurangombo Utara	7	1	-	-	-	-	2	10
Jurangombo Selatan	8	11	-	1	-	-	-	20
Tidar Utara	7	8	-	-	-	-	1	16
Tidar Selatan	7	8	-	-	-	-	-	15
<b>Magelang Utara</b>	<b>56</b>	<b>79</b>	<b>1</b>	<b>7</b>	<b>0</b>	<b>0</b>	<b>0</b>	<b>143</b>
Wates	9	15	-	1	-	-	-	25
Potrobangsari	17	17	-	1	-	-	-	35
Kedungsari	12	19	1	3	-	-	-	35
Kramat Utara	11	10	-	1	-	-	-	22
Kramat Selatan	7	18	-	1	-	-	-	26
<b>Magelang Tengah</b>	<b>53</b>	<b>84</b>	<b>1</b>	<b>14</b>	<b>2</b>	<b>2</b>	<b>0</b>	<b>156</b>
Kemirirejo	12	12	-	4	-	1	-	29
Cacaban	9	17	-	2	1	-	-	29
Rejowinangun Utara	18	10	-	1	1	-	-	30
Magelang	13	23	1	7	-	-	-	44
Panjang	3	9	-	-	-	1	-	13
Gelangan	5	13	-	-	-	-	-	18
<b>Jumlah 2017 Sem 1</b>	<b>153</b>	<b>217</b>	<b>2</b>	<b>26</b>	<b>2</b>	<b>2</b>	<b>4</b>	<b>406</b>
<b>2016</b>	<b>153</b>	<b>217</b>	<b>2</b>	<b>26</b>	<b>2</b>	<b>2</b>	<b>4</b>	<b>406</b>

Sumber : Kantor Kementerian Agama Kota Magelang

Tabel 6.2. Banyaknya Nikah, Talak, Cerai dan Rujuk menurut Kecamatan di Kota Magelang, Tahun 2017 Semester 1

Kecamatan / Kelurahan	Nikah	Talak	Cerai	Rujuk
<b>Magelang Selatan</b>	<b>165</b>	<b>6</b>	<b>25</b>	<b>0</b>
Rejowinangun Selatan	23	1	3	-
Magersari	36	1	11	-
Jurangombo Utara	10	1	3	-
Jurangombo Selatan	24	1	2	-
Tidar Utara	45	2	4	-
Tidar Selatan	27	-	2	-
<b>Magelang Utara</b>	<b>110</b>	<b>12</b>	<b>25</b>	<b>0</b>
Wates	28	1	7	-
Potrobangsari	17	4	5	-
Kedungsari	22	2	5	-
Kramat Utara	20	4	3	-
Kramat Selatan	23	1	5	-
<b>Magelang Tengah</b>	<b>139</b>	<b>10</b>	<b>34</b>	<b>0</b>
Kemirirejo	9	1	3	-
Cacaban	25	2	11	-
Rejowinangun Utara	33	2	11	-
Magelang	34	2	4	-
Panjang	9	1	2	-
Gelangan	29	2	3	-
<b>Jumlah 2017 Sem 1</b>	<b>414</b>	<b>28</b>	<b>84</b>	<b>0</b>
<b>2016</b>	<b>869</b>	<b>1</b>	<b>19</b>	<b>0</b>

Sumber : Kantor Kementerian Agama Kota Magelang

Tabel 6.3. Banyaknya Jemaah Haji yang Diberangkatkan ke Tanah Suci (Mekkah) menurut Kecamatan, Tahun 2017 Semester 1

Kecamatan / Kelurahan	Laki-laki	Perempuan	Jumlah
<b>Magelang Selatan</b>	<b>8</b>	<b>18</b>	<b>26</b>
Rejowinangun Selatan	-	-	-
Magersari	-	-	-
Jurangombo Utara	1	2	3
Jurangombo Selatan	5	10	15
Tidar Utara	2	5	7
Tidar Selatan	-	1	1
<b>Magelang Utara</b>	<b>24</b>	<b>39</b>	<b>63</b>
Wates	5	9	14
Potrobangsari	3	6	9
Kedungsari	6	11	17
Kramat Utara	6	7	13
Kramat Selatan	4	6	10
<b>Magelang Tengah</b>	<b>18</b>	<b>21</b>	<b>39</b>
Kemirirejo	-	-	-
Cacaban	2	-	2
Rejowinangun Utara	4	4	8
Magelang	3	6	9
Panjang	2	2	4
Gelangan	7	9	16
<b>Jumlah</b>	<b>2017 Sem 1</b>	<b>2016</b>	
	<b>50</b>	<b>50</b>	<b>128</b>
	<b>78</b>	<b>73</b>	<b>123</b>

Sumber : Kantor Kementerian Agama Kota Magelang

Tabel 6.4. Banyaknya Penyandang Cacat menurut Kecamatan di Kota Magelang, Tahun 2017 Semester 1

Kecamatan / Kelurahan	Cacat Tubuh		Tuna Netra		Lemah Ingatan		Tuna Rungu/Wicara		Penca yang Dilayani	
	L	P	L	P	L	P	L	P	L	P
<b>Magelang Selatan</b>	<b>29</b>	<b>19</b>	<b>9</b>	<b>8</b>	<b>28</b>	<b>13</b>	<b>7</b>	<b>8</b>	<b>3</b>	<b>3</b>
Rejowinangun Selatan	5	7	-	1	3	4	1	1	1	1
Magersari	4	3	3	2	4	1	1	2	-	-
Jurangombo Utara	4	1	1	-	9	3	1	2	-	1
Jurangombo Selatan	3	-	1	2	4	1	2	-	2	1
Tidar Utara	11	7	2	2	6	3	1	3	-	-
Tidar Selatan	2	1	2	1	2	1	1	-	-	-
<b>Magelang Utara</b>	<b>14</b>	<b>13</b>	<b>11</b>	<b>3</b>	<b>21</b>	<b>25</b>	<b>3</b>	<b>1</b>	<b>1</b>	<b>1</b>
Wates	3	4	5	-	4	1	1	-	1	-
Potrobangsari	-	1	-	-	-	1	-	-	-	-
Kedungsari	5	3	5	2	8	12	-	-	-	1
Kramat Utara	2	5	-	-	1	2	-	-	-	-
Kramat Selatan	4	-	1	1	8	9	2	1	-	-
<b>Magelang Tengah</b>	<b>42</b>	<b>15</b>	<b>14</b>	<b>13</b>	<b>38</b>	<b>25</b>	<b>6</b>	<b>7</b>	<b>1</b>	<b>0</b>
Kemirirejo	1	-	1	-	4	5	-	-	-	-
Cacaban	4	2	3	3	6	1	2	2	-	-
Rejowinangun Utara	20	7	6	2	14	12	4	5	-	-
Magelang	7	4	1	4	6	6	-	-	1	-
Panjang	9	2	3	3	4	1	-	-	-	-
Gelangan	1	-	-	1	4	-	-	-	-	-
<b>Jumlah 2017 Sem 1</b>	<b>85</b>	<b>47</b>	<b>34</b>	<b>24</b>	<b>87</b>	<b>63</b>	<b>16</b>	<b>16</b>	<b>5</b>	<b>4</b>
<b>2016</b>	<b>85</b>	<b>47</b>	<b>34</b>	<b>24</b>	<b>87</b>	<b>63</b>	<b>16</b>	<b>16</b>	<b>7</b>	<b>3</b>

Sumber : Dinas Sosial Kota Magelang

Tabel 6.5. Banyaknya Karang Taruna menurut Kecamatan di Kota Magelang, Tahun 2017 Semester 1

Kecamatan / Kelurahan	Kader Karang Taruna	
	L	P
<b>Magelang Selatan</b>	<b>85</b>	<b>76</b>
Rejowinangun Selatan	10	20
Magersari	12	18
Jurangombo Utara	20	10
Jurangombo Selatan	11	9
Tidar Utara	15	7
Tidar Selatan	17	12
<b>Magelang Utara</b>	<b>88</b>	<b>38</b>
Wates	24	5
Potrobangsari	17	6
Kedungsari	16	19
Kramat Utara	20	4
Kramat Selatan	11	4
<b>Magelang Tengah</b>	<b>136</b>	<b>55</b>
Kemirirejo	7	7
Cacaban	35	15
Rejowinangun Utara	16	4
Magelang	24	12
Panjang	22	12
Gelangan	32	5
<b>Jumlah</b>	<b>2017 Sem 1</b>	<b>169</b>
	<b>2016</b>	<b>169</b>

Sumber : Dinas Sosial Kota Magelang

Tabel 6.6. Banyaknya Penghuni Panti Menurut Jenis Kelamin di Kota Magelang, Tahun 2017 Semester 1

<b>Nama Panti</b>	<b>Jumlah</b>
Panti Asuhan Kumuda Putra/Putri	130
Panti Jompo Pelayanan Kristen	22
YPPALB	20
YBMAB	22
Panti Asuhan Yatim Piatu dan Fuqoro Arrahman	55
PA. Mayu Dharma Putra (Jl.Diponegoro No.24 Magelang)	21
PA. Muhammadiyah	30
D. Lola	34
Jamiatul Quro	196
Umi Kulsum	43
Ihsanul Fikri	12
<b>Jumlah</b>	<b>2017 Sem 1</b>
	<b>2016</b>
	<b>585</b>
	<b>564</b>

Sumber : Dinas Sosial Kota Magelang

Tabel 6.7. Perkara Perdata Permohonan & Gugatan di Pengadilan Negeri Kota Magelang, Tahun 2017 Semester 1

Bulan	Perdata Permohonan				
	Sisa Awal Bulan	Masuk	Penetapan	Belum Mendapat Keputusan PN dg Pasti	Sisa Akhir Bulan
Januari	1	10	5	-	6
Februari	6	11	15	-	2
Maret	2	8	9	-	1
April	1	8	5	-	4
Mei	4	11	11	-	4
Juni	4	5	8	-	1
<b>Jumlah 2017 Sem 1</b>	<b>18</b>	<b>53</b>	<b>53</b>		<b>18</b>
<b>2016</b>	<b>37</b>	<b>70</b>	<b>69</b>	<b>0</b>	<b>38</b>

Sumber : Pengadilan Negeri Kota Magelang

Tabel 6.7. Lanjutan

Bulan	Perdata Gugatan				
	Sisa Awal Bulan	Masuk	Diputus	Belum Mendapat Keputusan PN dg Pasti	Sisa Akhir Bulan
Januari	27	6	7	-	26
Februari	26	4	6	1	24
Maret	24	4	7	3	21
April	21	3	7	2	17
Mei	17	4	9	-	12
Juni	12	2	3	-	11
<b>Jumlah 2017 Sem 1</b>	<b>127</b>	<b>23</b>	<b>39</b>	<b>6</b>	<b>111</b>
<b>2016</b>	<b>202</b>	<b>58</b>	<b>46</b>	<b>6</b>	<b>214</b>

Sumber : Pengadilan Negeri Kota Magelang

Tabel 6.8. Banyaknya Terdakwa di Pengadilan Negeri Kota Magelang, Tahun 2017 Semester 1

Bulan	Sisa Awal Bulan	Masuk	Diputus	Belum Mendapat Keputusan PN dg Pasti	Sisa Akhir Bulan
Januari	6	14	12	1	8
Februari	8	7	9	-	6
Maret	6	16	10	1	13
April	13	11	12	-	12
Mei	12	23	22	-	13
Juni	13	13	19	-	7
<b>Jumlah 2017 Sem 1</b>	<b>58</b>	<b>84</b>	<b>84</b>	<b>2</b>	<b>59</b>
<b>2016</b>	<b>269</b>	<b>146</b>	<b>198</b>	<b>5</b>	<b>217</b>

Sumber: Pengadilan Negeri Kota Magelang

Tabel 6.9. Banyaknya Perkara Pidana Pelanggaran Lalulintas dan Tipiring di Pengadilan Negeri, Tahun 2017 Semester 1

Bulan	Sisa Awal Bulan	Masuk	Diputus	Belum Mendapat Keputusan PN dg Pasti	Sisa Akhir Bulan
Januari	-	210	210	-	-
Februari	-	2.907	2.907	-	-
Maret	-	830	830	-	-
April	-	1.972	1.972	-	-
Mei	-	1.844	1.844	-	-
Juni	-	3.254	3.254	-	-
<b>Jumlah 2017 Sem 1</b>	<b>0</b>	<b>11.017</b>	<b>11.017</b>	<b>0</b>	<b>0</b>
<b>2016</b>	<b>0</b>	<b>16213</b>	<b>16213</b>	<b>0</b>	<b>0</b>

Sumber: Pengadilan Negeri Kota Magelang



Tabel 6.10. Perkara Pidana Biasa di Pengadilan Negeri, Tahun 2017 Semester 1

Bulan	Sisa Awal Bulan	Masuk	Diputus	Belum Mendapat Keputusan PN dg Pasti	Sisa Akhir Bulan
Januari	14	11	11	14	1
Februari	14	4	7	11	-
Maret	11	12	7	16	1
April	16	10	9	17	-
Mei	17	15	13	19	-
Juni	19	13	12	20	-
<b>Jumlah 2017 Sem 1</b>	<b>91</b>	<b>65</b>	<b>59</b>	<b>97</b>	<b>2</b>
<b>2016</b>	<b>245</b>	<b>113</b>	<b>129</b>	<b>5</b>	<b>229</b>

Sumber: Pengadilan Negeri Kota Magelang

Tabel 6.11. Banyaknya Narapidana di Lembaga Pemasyarakatan Kota Magelang dari Keputusan PN, Tahun 2017 Semester 1 (Posisi Kumulatif angka akhir bulan)

Jenis Kejahatan	Jan	Feb	Mar	Apr	Mei	Juni
<b>Kejahatan</b>	<b>339</b>	<b>345</b>	<b>369</b>	<b>377</b>	<b>375</b>	<b>394</b>
1. Politik	-	-	-	-	-	-
2. Keimigrasian	2	2	2	2	2	2
3. Ketertiban Umum	5	4	4	5	2	3
4. Pembakaran	-	-	-	-	-	-
5. Penyipuan	-	-	-	-	-	-
6. Mata Uang	1	1	-	-	-	-
7. Memalsu Materai/Surat	4	4	4	1	1	1
8. Kesusilaan	5	3	7	2	2	3
9. Perjudian	3	3	3	1	6	4
10. Penculikan	-	-	-	-	-	-
11. Pembunuhan	19	19	19	21	20	19
12. Penganiayaan	6	5	8	7	4	5
13. Pencurian	63	61	60	63	68	77
14. Perampokan	8	8	13	16	18	18
15. Pemerasan/mengancam	2	2	2	6	5	6
16. Penggelapan	6	9	11	9	9	8
17. Penipuan	7	7	5	3	5	3
18. Perusak Barang	-	-	-	-	-	-
19. Dalam Jabatan	-	-	-	-	-	-
20. Penadahan	2	2	3	3	4	3
21. Korupsi	8	8	10	10	9	9
22. Narkotik	120	125	126	132	129	142
23. Senpi/Sajam/UU. Drt. 1991	2	2	4	3	-	-
24. Perdagangan Wanita	-	-	-	-	-	-
25. Kehutanan	-	-	-	-	-	-
26. UU Perlindungan Anak	70	73	80	85	84	83
27. KDRT	5	5	6	6	5	5
28. Pengedaran Barang yang Dilarang	1	2	2	2	2	3
29. Penelantaran Anak	-	-	-	-	-	-
<b>Pelanggaran</b>	<b>5</b>	<b>3</b>	<b>5</b>	<b>4</b>	<b>5</b>	<b>5</b>
30. Pelanggan KUHP (505)	-	-	-	-	-	-
31. Pelanggaran Lalu Lintas	5	3	5	4	5	5
32. Hak Cipta	-	-	-	-	-	-
<b>Jumlah 2017 Sem 1</b>	<b>344</b>	<b>348</b>	<b>374</b>	<b>381</b>	<b>380</b>	<b>399</b>
<b>2016</b>	<b>384</b>	<b>379</b>	<b>390</b>	<b>389</b>	<b>423</b>	<b>453</b>

Sumber: Lembaga Pemasyarakatan

Tabel 6.12. Penghuni Lembaga Pemasyarakatan Menurut Jenis Kejahatan, Status dalam Lembaga dan Jenis Kelamin, Tahun 2017 Semester 1

Jenis Kejahatan/Pelanggaran	Status				
	Narapidana Laki-laki	Narapidana Perempuan	Tahanan Laki-laki	Tahanan Perempuan	
1. Politik	-	-	-	-	
2. Penggelapan	8	-	7	-	
3. Penipuan	3	-	10	1	
4. Korupsi	8	1	-	-	
5. Penadahan	3	-	1	-	
6. Narkotika	140	2	19	1	
7. Perbankan	1	1	-	-	
8. Perlindungan Anak dan Wanita	81	2	17	3	
9. KDRT	5	-	-	-	
10. Kehutanan	-	-	-	-	
11. Pemerasan	6	-	1	-	
12. Perampokan	18	-	5	-	
13. Pencurian	76	1	39	4	
14. Terhadap Kepala Negara	-	-	-	-	
15. Ketertiban Umum	3	-	6	-	
16. Pembakaran	-	-	-	-	
17. Mata Uang	-	-	-	-	
18. Kesusilaan	3	-	-	-	
19. Perjudian	3	1	23	-	
20. Penculikan	-	-	-	-	
21. Pembunuhan	19	-	1	-	
22. Penganiayaan	5	-	3	-	
23. Lain-lain	16	1	12	1	
<b>Jumlah</b>	<b>2017 Sem 1</b>	<b>398</b>	<b>9</b>	<b>144</b>	<b>10</b>
	<b>2016</b>	<b>295</b>	<b>5</b>	<b>113</b>	<b>10</b>

Sumber: Lembaga Pemasyarakatan

Tabel 6.13. Penghuni Lembaga Pemasyarakatan Menurut Status dalam Lembaga dan Jenis Kelamin, Tahun 2017 Semester 1

Status	Jenis Kelamin	
	Laki-laki	Perempuan
A. Narapidana	398	9
a. Pidana Mati	-	-
b. Penjara Seumur Hidup	4	-
c. Penjara > 1 tahun	336	7
d. Penjara 3 – 12 bulan	55	2
e. Penjara < 3 bulan	-	-
f. Kunjungan Pengganti Denda	3	-
g. Penjara untuk Lembaga Lain	-	-
B. Tahanan	144	10
a. Dalam Pemeriksaan Polisi	46	1
b. Dalam Pemeriksaan Jaksa	3	-
c. Dalam Pemeriksaan Hakim PN	95	9
d. Dengan Keputusan yang masih berubah (Pengadilan Tinggi)	-	-
e. Lain-lain Mahkamah Agung	-	-
C. Titipan	-	-
<b>Total (A, B, C) 2017 Sem 1</b>	<b>542</b>	<b>19</b>
<b>2016</b>	<b>408</b>	<b>15</b>

Sumber: Lembaga Pemasyarakatan

Tabel 6.14. Banyaknya Pelanggaran Lalu Lintas Dalam Daerah Hukum Polresta Magelang, Tahun 2017 Semester 1

Bulan	Pelanggaran Lalu Lintas		Jumlah
	Kendaraan Roda Empat dan Lebih	Kendaraan Roda Dua	
Januari	44	166	210
Februari	770	2.137	2.907
Maret	185	1.249	1.534
April	479	1.456	1.935
Mei	87	2.132	2.219
Juni	218	3.014	3.232
<b>Jumlah 2017 Sem 1</b>	<b>1.783</b>	<b>10.254</b>	<b>12.037</b>
<b>2016</b>	<b>5.133</b>	<b>11.301</b>	<b>16.434</b>

Sumber : Polres Magelang Kota

Tabel 6.15. Banyaknya Kendaraan Bermotor yang Mengalami Kecelakaan Lalu Lintas menurut Jenis Kendaraan di Kota Magelang, Tahun 2017 Semester 1

Bulan	Jenis Kendaraan Bermotor				Jumlah
	Bus	Truk	Mobil Penumpang	Lainnya	
Januari	-	1	5	19	25
Februari	-	3	2	16	21
Maret	-	-	3	15	18
April	3	2	3	15	23
Mei	-	5	6	25	36
Juni	-	4	4	23	31
<b>Jumlah 2017 Sem 1</b>	<b>3</b>	<b>15</b>	<b>25</b>	<b>113</b>	<b>154</b>
<b>2016</b>	<b>1</b>	<b>23</b>	<b>52</b>	<b>250</b>	<b>326</b>

Sumber : Polres Magelang Kota

Tabel 6.16. Banyaknya Kendaraan Bermotor yang Mengalami Kecelakaan Lalu Lintas di Kota Magelang, Tahun 2017 Semester 1

Bulan	Kendaraan Umum	Kendaraan Non Umum	Jumlah
Januari	-	25	25
Februari	-	21	21
Maret	1	17	18
April	3	20	23
Mei	6	30	36
Juni	3	28	31
<b>Jumlah 2017 Sem 1</b>	<b>13</b>	<b>141</b>	<b>154</b>
<b>2016</b>	<b>7</b>	<b>329</b>	<b>326</b>

Sumber : Polres Magelang Kota

Tabel 6.17. Banyaknya Korban Manusia yang Mengalami Kecelakaan Lalu Lintas di Kota Magelang, Tahun 2017 Semester 1

Bulan	Mati	Luka Ringan	Luka Berat	Jumlah
Januari	2	16	2	20
Februari	2	11	-	13
Maret	4	12	1	17
April	3	12	-	15
Mei	4	24	-	28
Juni	-	20	-	20
<b>Jumlah 2017 Sem 1</b>	<b>15</b>	<b>95</b>	<b>3</b>	<b>113</b>
<b>2016</b>	<b>37</b>	<b>188</b>	<b>11</b>	<b>236</b>

Sumber : Polres Magelang Kota

Tabel 6.18. Banyak Peserta BPJS Kesehatan Cabang Magelang, Tahun 2016-2017 Semester 1

Tahun	PESERTA PBI		PESERTA NON PBI			Total Peserta BPJS Kesehatan
	PBI APBN	PBI APBD	PEKERJA PENERIMA UPAH	PEKERJA BUKAN PENERIMA UPAH	BUKAN PEKERJA	
2016	849.742	50.699	233.440	58.932	66.424	1.259.237
2017 Sem 1	899.322	72.645	249.289	67.271	65.753	1.354.280

Sumber: BPJS Kesehatan Cabang Magelang

Keterangan:

Malayani Kabupaten Temanggung, Kabupaten Magelang dan Kota Magelang

Tabel 6.19. Banyak Peserta BPJS Kesehatan Kota Magelang, Tahun 2017 Semester 1

Tahun	PESERTA PBI		PESERTA NON PBI			Total Peserta BPJS Kesehatan
	PBI APBN	PBI APBD	PEKERJA PENERIMA UPAH	PEKERJA BUKAN PENERIMA UPAH	BUKAN PEKERJA	
2016	28.653	2.369	52.927	9.943	14.047	107.939
2017 Sem1	28.832	4.675	53.695	11.192	13.998	112.392

Sumber: BPJS Kesehatan Cabang Magelang

Tabel 6.20. Presentase Komposisi Jenis Sampah 2016 - 2017 Semester 1

Tahun	Kertas	Kayu	Kain	Karet & Kulit Tiruan	Plastik	Logam	Gelas & Kaca	Organik	Lain2
<b>2017 Sem 1</b>	8,25	0,47	0,3	0,25	9,65	1,82	1,4	72,6	5,63
<b>2016</b>	8,25	0,47	0,3	0,25	9,65	1,82	1,4	72,6	5,63

Sumber: Dinas Lingkungan Hidup

Revisi Tahun 2014 Presentase Komposisi sampah organik 72,10 dan Lain-lain 1,86

Tabel 6.21. Banyak Sarana Pengumpulan Sampah/Tinja, 2016 - 2017 Semester 1

Tahun	Truk Sampah	Pick Up	Container	Kend. Roda Tiga	Gerobag Sampah	TPS transit	TPA	Truk Tinja	Transfer Depo	IPL*
<b>2017 Sem 1</b>	9	5	24	3	18	12	1	2	15	1
<b>2016</b>	16	22	22	8	365	21	1	1	13	1

Sumber: Dinas Lingkungan Hidup

\* IPL : Instalasi Pengolahan Limbah (*waste treatment plant*)

Keterangan : data 2016 mencakup seluruh Kota magelang dan data per semester 1 2017 hanya mencakup asset Dinas Lingkungan Hidup Kota Magelang



Tabel 6.22. Volume Sampah Rata-rata per Hari (m3) Menurut Wilayah, Tahun 2017 Semester 1

Kecamatan / Kelurahan	Volume	Terangkut	Persentase
<b>Magelang Selatan</b>	<b>117,68</b>	<b>101,24</b>	<b>86,02</b>
Rejowinangun Selatan	40,68	35	86,04
Magersari	25,71	22,12	86,03
Jurangombo Utara	-	-	-
Jurangombo Selatan	21,39	18,4	86,02
Tidar Utara	-	-	-
Tidar Selatan	29,90	25,72	86,02
<b>Magelang Utara</b>	<b>104,51</b>	<b>89,96</b>	<b>86,08</b>
Wates	-	-	-
Potrobangsari	60,66	52,21	86,08
Kedungsari	10,17	8,75	86,03
Kramat Utara	11,64	10,03	86,11
Kramat Selatan	22,04	18,97	86,07
<b>Magelang Tengah</b>	<b>56,85</b>	<b>48,96</b>	<b>86,12</b>
Kemirirejo	-	-	-
Cacaban	33,21	28,62	86,17
Rejowinangun Utara	-	-	-
Magelang	-	-	-
Panjang	23,64	20,34	86,02
Gelangan	-	-	-
<b>Jumlah</b>	<b>2017 Sem 1</b>	<b>240,16</b>	<b>86,07</b>
	<b>2016</b>	<b>240,4</b>	<b>85,8</b>

Sumber : Dinas Lingkungan Hidup

Tabel 6.23. Daftar Panjang Jalan di Kota Magelang, Tahun 2017 Semester 1

Keadaan	Jalan Kabupaten/Kota (km)	
	2016	2017 Semester 1
<b>Jenis Permukaan</b>		
1. Aspal	118,92	118,92
2. Kerikil	-	-
3. Tanah	-	-
4. Tidak Dirinci	-	-
<b>Jumlah</b>	<b>118,92</b>	<b>118,92</b>
<b>Kondisi Jalan</b>		
1. Baik	70,08	70,08
2. Sedang	38,98	38,98
3. Rusak	9,15	9,15
4. Rusak Berat	0,7	0,7
<b>Jumlah</b>	<b>118,92</b>	<b>118,92</b>
<b>Kelas Jalan</b>		
1. Kelas I	-	-
2. Kelas II	-	-
3. Kelas III	-	-
4. Kelas III A	-	-
5. Kelas III B	-	-
6. Kelas III C	118,92	118,92
7. Tidak Dirinci	-	-
<b>Jumlah</b>	<b>118,92</b>	<b>118,92</b>

Sumber: Dinas Pekerjaan Umum dan Penataan Ruang Kota Magelang

Tabel 6.24. Luas Kawasan Kumuh di Kota Magelang, Tahun 2017 Semester 1

Kecamatan / Kelurahan	Luas (km <sup>2</sup> )
<b>Magelang Selatan</b>	<b>0,34</b>
Rejowinangun Selatan	0,06
Magersari	0,06
Jurangombo Utara	0,03
Jurangombo Selatan	0,03
Tidar Utara	0,07
Tidar Selatan	0,1
<b>Magelang Utara</b>	<b>0,37</b>
Wates	0,05
Potrobangsari	0,15
Kedungsari	0,05
Kramat Utara	0,05
Kramat Selatan	0,07
<b>Magelang Tengah</b>	<b>0,26</b>
Kemirirejo	0,03
Cacaban	0,04
Rejowinangun Utara	0,12
Magelang	0,02
Panjang	0,03
Gelangan	0,02
<b>Jumlah</b>	<b>0,97</b>
<b>2017 Sem 1</b>	<b>0,97</b>
<b>2016</b>	<b>0,97</b>

Sumber : Dinas Perumahan dan Kawasan Permukiman

Tabel 6.25. Jumlah Rumah dan Rumah Layak Huni Menurut Kelurahan di Kota Magelang, Tahun 2017 Semester 1

Kecamatan / Kelurahan	Jumlah Rumah	Jumlah Rumah Layak Huni
<b>Magelang Selatan</b>	<b>10.133</b>	<b>9.477</b>
Rejowinangun Selatan	1.701	1.557
Magersari	1.986	1.889
Jurangombo Utara	984	913
Jurangombo Selatan	1.592	1.547
Tidar Utara	2.464	2.301
Tidar Selatan	1.406	1.270
<b>Magelang Utara</b>	<b>8.941</b>	<b>8.343</b>
Wates	1.924	1.774
Potrobangsari	2.117	1.955
Kedungsari	1.301	1.149
Kramat Utara	1.211	1.180
Kramat Selatan	2.388	2.285
<b>Magelang Tengah</b>	<b>12.323</b>	<b>11.420</b>
Kemirirejo	1.337	1.305
Cacaban	1.921	1.699
Rejowinangun Utara	3.173	3.006
Magelang	1.805	1.608
Panjang	2.141	1.976
Gelangan	1.946	1.826
<b>Jumlah</b>	<b>2017 Sem 1</b>	<b>29.240</b>
	<b>2016</b>	<b>29.240</b>

Sumber : Dinas Perumahan dan Kawasan Permukiman

Tabel 6.26. Banyaknya Bank Sampah di Kota Magelang, Tahun 2017 Semester 1

Kecamatan / Kelurahan	Jumlah Bank Sampah	Volume Sampah (Kg)
<b>Magelang Selatan</b>	<b>20</b>	<b>2.442</b>
Rejowinangun Selatan	5	399
Magersari	3	266
Jurangombo Utara	2	94
Jurangombo Selatan	2	140
Tidar Utara	4	458
Tidar Selatan	4	1.089
<b>Magelang Utara</b>	<b>12</b>	<b>1.590</b>
Wates	3	228
Potrobangsari	1	121
Kedungsari	2	333
Kramat Utara	2	296
Kramat Selatan	4	612
<b>Magelang Tengah</b>	<b>13</b>	<b>2.061</b>
Kemirirejo	3	355
Cacaban	2	818
Rejowinangun Utara	2	100
Magelang	2	362
Panjang	2	39
Gelangan	2	387
<b>Jumlah</b>	<b>2017 Sem 1</b>	<b>45</b>
	<b>2016</b>	<b>45</b>

Sumber : Dinas Lingkungan Hidup

Tabel 6.27. Banyaknya Kampung Organik di Kota Magelang, Tahun 2017 Semester 1

Kecamatan / Kelurahan	Jumlah Kampung Organik
<b>Magelang Selatan</b>	<b>23</b>
Rejowinangun Selatan	4
Magersari	3
Jurangombo Utara	3
Jurangombo Selatan	3
Tidar Utara	4
Tidar Selatan	6
<b>Magelang Utara</b>	<b>15</b>
Wates	3
Potrobangsari	3
Kedungsari	4
Kramat Utara	3
Kramat Selatan	2
<b>Magelang Tengah</b>	<b>20</b>
Kemirirejo	3
Cacaban	3
Rejowinangun Utara	2
Magelang	5
Panjang	3
Gelangan	4
<b>Jumlah</b>	<b>58</b>
<b>2017 Sem 1</b>	<b>58</b>
<b>2016</b>	<b>58</b>

Sumber : Dinas Lingkungan Hidup

Tabel 6.28. Banyak Bencana Kebakaran & Obyek yang Terbakar, Tahun 2017 Semester 1

Banyak Bencana Kebakaran	Banyak yang Terbakar		Banyak Korban		Taksiran Kerugian (Rp)
	Rumah	Lainnya	Meninggal	Luka-luka	
3	3	0	2	0	50.000.000

Sumber : Satuan Polisi Pamong Praja Kota Magelang

Tabel 6.29. Ruang Terbuka Hijau di Kota Magelang, Tahun 2017 Semester 1

Rincian	Jumlah	Satuan	Luas (Ha)
Taman Kota	60	Buah	8,94
Jalur Hijau	22	Titik	263,39
Hutan Kota	1	Titik	67,12
TPU	1	Buah	16
<b>Jumlah</b>	<b>84</b>		<b>355,45</b>

Sumber : Dinas Lingkungan Hidup Kota Magelang

Tabel 6.30. Banyaknya Anak Jalanan di Kota Magelang, Tahun 2017 Semester 1

Kecamatan / Kelurahan	Jumlah Anak Jalan
<b>Magelang Selatan</b>	<b>17</b>
Rejowinangun Selatan	4
Magersari	10
Jurangombo Utara	0
Jurangombo Selatan	0
Tidar Utara	3
Tidar Selatan	0
<b>Magelang Utara</b>	<b>0</b>
Wates	0
Potrobangsari	0
Kedungsari	0
Kramat Utara	0
Kramat Selatan	0
<b>Magelang Tengah</b>	<b>13</b>
Kemirirejo	0
Cacaban	0
Rejowinangun Utara	3
Magelang	8
Panjang	0
Gelangan	2
<b>Jumlah</b>	<b>2017 Sem 1</b>
	<b>2016</b>
	<b>30</b>

Sumber : Dinas Sosial Kota Magelang





PERTANIAN

7

Foto: Dokumentasi Kantor Litbang & Statistik

Tabel 7.1. Luas Tanam, Panen, Produksi, dan Rata-rata Produksi Tanaman Bahan Makanan di Kota Magelang, Tahun 2017 Semester 1

Jenis Tanaman	Luas Tanam (Ha)	Luas Panen (Ha)	Produksi (Ton)	Rata-rata (Ton/Ha)
Padi Sawah	260	271	1.630	6,01
Jagung	-	2	9,6	4,8
Ketela Rambat	-	-	-	-
Ketela Pohon	-	-	-	-
Kedelai	-	-	-	-
Kacang Hijau	-	-	-	-
Kacang Tanah	-	2	2,6	1,3

Sumber : Dinas Pertanian dan Pangan

Tabel 7.2. Banyaknya Penggunaan Sarana Produksi Pupuk dan Obat-Obatan (Padi Sawah) di Kota Magelang, Tahun 2017 Semester 1

Jenisnya	Satuan	Penggunaan
1. U R E A	Ton	-
2. TSP/SP. 36	Ton	30
3. NPK	Ton	-
4. ORGANIK	Liter	-
5. FURADAN	Ton	-
6. BENIH UNGGUL	Ton	0,1
7. ZA	Ton	6,5

Sumber : Dinas Pertanian dan Pangan

Tabel 7.3. Luas Panen, Produksi dan Rata-rata Produksi Padi dan Ketela Pohon tahun 2017 Semester 1

Bulan	Padi			Ketela Pohon		
	Luas Panen (Ha)	Produksi (Ton)	Rata-rata (Ton/ Ha)	Luas Panen (Ha)	Produksi (Ton)	Rata-rata (Ton/ Ha)
Januari	41	246	6	-	-	-
Februari	49	294	6	-	-	-
Maret	50	304	6,08	-	-	-
April	46	276	6	-	-	-
Mei	43	258	6	-	-	-
Juni	42	252	6	-	-	-
<b>2017 Sem 1</b>	<b>271</b>	<b>1.630</b>	<b>6,01</b>	<b>0</b>	<b>0</b>	<b>0</b>
<b>2016</b>	<b>533</b>	<b>3.171,44</b>	<b>5,96</b>	<b>2</b>	<b>14,4</b>	<b>7,2</b>

Sumber: Dinas Pertanian dan Pangan Kota Magelang

Tabel 7.4. Luas Pengembangan Areal Tanam, tahun 2017 Semester 1

Bulan	Luas Tanam		
	Padi	Kacang tanah	Ketela Pohon
Januari	46	-	-
Februari	43	-	-
Maret	42	-	-
April	43	-	-
Mei	45	-	-
Juni	41	-	-
<b>Jumlah 2017 Sem 1</b>	<b>260</b>	<b>0</b>	<b>0</b>

Sumber: Dinas Pertanian dan Pangan Kota Magelang

Tabel 7.5. Luas Tanah Menurut Penggunaannya di Kota Magelang, Tahun 2017 Semester 1

Jenis Tanah	Luas Tanah (Ha)	
	2016	2017 Semester 1
<b>I. Tanah Sawah</b>	<b>208,6</b>	<b>208,4</b>
1. Pengairan Tehnis	208,6	208,4
2. Pengairan ½ Tehnis	-	-
3. Tadah Hujan	-	-
4. Lainnya	-	-
<b>II. Tanah Kering / Dryland</b>	<b>1.603,4</b>	<b>1,603,6</b>
1. Pekarangan/lahan untuk Bangunan dan Halaman	1.328,63	1,328,63
2. Tegal/Kebun/Ladang/Huma	13,13	13,68
3. Tambak	-	-
4. Kolam/Tebat/Empang	6,8	6,8
5. Perkebunan/Hutan Rakyat	99,56	99,56
6. Industri	51,9	51,9
7. Lainnya	103,38	103,03
<b>Jumlah</b>	<b>1.812,00</b>	<b>1.812,00</b>

Sumber : Dinas Pertanian dan Pangan

Tabel 7.6. Banyaknya Produksi Telur Menurut Jenis Unggas dan Susu Sapi di Kota Magelang, Tahun 2017 Semester 1

Bulan	Telur (Kg)				Susu Sapi (liter)
	Ayam Pedaging	Ayam Petelur	Itik	Burung Puyuh	
Januari	624	828	1.719	501	13.175
Februari	621	825	1.716	498	11.900
Maret	624	828	1.719	501	13.175
April	624	820	1.781	510	14.550
Mei	624	820	1.772	511	15.035
Juni	624	820	1.750	510	14.550
<b>Jumlah 2017 Sem 1</b>	<b>3.741</b>	<b>4.941</b>	<b>10.457</b>	<b>3.031</b>	<b>82.385</b>
<b>2016</b>	<b>7.095</b>	<b>10.674</b>	<b>20.575</b>	<b>5.999</b>	<b>188.422</b>

Sumber : Dinas Pertanian dan Pangan

Tabel 7.7. Banyaknya Ayam yang Dipotong dan Produksi Daging Ayam di Kota Magelang, Tahun 2017 Semester 1

Bulan	Dipotong (Ekor)		Produksi Daging (kg)	
	Ras	Buras	Ras	Buras
Januari	409.830	66.438	480.053	53.150
Februari	396.137	62.893	464.037	50.134
Maret	407.984	66.232	477.890	52.986
April	412.284	66.036	482.942	52.829
Mei	413.179	67.671	483.841	54.137
Juni	598.823	88.429	701.340	70.743
<b>Jumlah 2017 Sem 1</b>	<b>2.638.237</b>	<b>417.699</b>	<b>3.090.103</b>	<b>333.979</b>
<b>2016</b>	<b>3.836.243</b>	<b>452.113</b>	<b>4.532.949</b>	<b>361.691</b>

Sumber : Dinas Pertanian dan Pangan

Tabel 7.8. Banyaknya Pemotongan Ternak dalam Rumah Potong Hewan di Kota Magelang, Tahun 2017 Semester 1

Bulan	Sapi	Kerbau	Kambing	Domba	Babi
Januari	364	-	-	-	29
Februari	293	-	-	-	19
Maret	343	-	-	-	23
April	342	-	-	-	17
Mei	352	-	-	-	24
Juni	417	-	-	-	21
<b>Jumlah</b>					
<b>2017 Sem 1</b>	<b>2.111</b>	<b>0</b>	<b>0</b>	<b>0</b>	<b>133</b>
<b>2016</b>	<b>4.187</b>	<b>1</b>	<b>0</b>	<b>0</b>	<b>271</b>

Sumber : Dinas Pertanian dan Pangan

Tabel 7.9. Banyaknya Produksi Daging di Kota Magelang (kg) , Tahun 2017 Semester 1

Bulan	Sapi	Kerbau	Kambing	Domba	Babi
Januari	77.511	-	1.185	3.554	1.204
Februari	62.387	-	1.139	3.416	789
Maret	72.887	-	1.196	3.600	955
April	72.677	-	1.231	3.706	706
Mei	73.920	-	1.127	3.381	996
Juni	89.250	-	1.288	3.853	872
<b>Jumlah</b>					
<b>2017 Sem 1</b>	<b>448.632</b>	<b>0</b>	<b>7.166</b>	<b>21.510</b>	<b>5.522</b>
<b>2016</b>	<b>995.190</b>	<b>210</b>	<b>13.896</b>	<b>53.891</b>	<b>11.250</b>

Sumber : Dinas Pertanian dan Pangan

Keterangan: Data produksi daging di Kota Magelang didapat dari rumah potong dan pedagang dari beberapa pasar di Kota magelang (sampling)

Tabel 7.10. Banyaknya Ikan yang Ditebarkan di Sawah dan Kolam Menurut Jenisnya (ekor) di Kota Magelang, Tahun 2017 Semester 1

Jenis Ikan	Banyaknya (ekor)	Nilai(000 Rp)
1. Karper /Mas	-	-
2. Tawes	-	-
3. Nila	227.897	79.763,95
4. Lele	109.879	32.963,7
5. Grass Crab	-	-
6. Udang	-	-
7. Gurame	-	-
8. Bawal	146.505	73.252,5
9. Ikan Lainnya	-	-
10. Patin	-	-
<b>Jumlah 2017 Sem 1</b>	<b>484.281</b>	<b>185.980,15</b>

Sumber : Dinas Pertanian dan Pangan

Tabel 7.11. Banyaknya Konsumsi Protein Hewani dan Konsumsi Hasil Ternak di Kota Magelang, Tahun 2017 Semester 1

Komoditi	Protein Hewani (gr/kap/th)	Yang Dikonsumsi (kg)
1. Daging	7.090	29,32
2. Telur	960	7,38
3. Susu	30	0,82
4. Ikan	18,17	1.418.082

Sumber : Dinas Pertanian dan Pangan

Tabel 7.12. Banyaknya Ternak Menurut Kecamatan per Triwulan di Kota Magelang, Tahun 2017 Semester 1

Jenis Ternak	Kecamatan Magelang Selatan	
	I	II
1. Domba	306	306
2. Kambing	48	82
3. Kelinci	138	138
4. Kuda	9	9
5. Kerbau	24	24
6. Sapi Perah	20	20
7. Sapi Potong	75	75

Jenis Ternak	Kecamatan Magelang Tengah	
	I	II
1. Domba	157	182
2. Kambing	36	78
3. Kelinci	87	100
4. Kuda	-	-
5. Kerbau	17	17
6. Sapi Perah	-	-
7. Sapi Potong	57	58

Jenis Ternak	Kecamatan Magelang Utara	
	I	II
1. Domba	152	180
2. Kambing	126	126
3. Kelinci	360	360
4. Kuda	-	-
5. Kerbau	14	14
6. Sapi Perah	23	21
7. Sapi Potong	74	74

Sumber : Dinas Pertanian dan Pangan



Tabel 7.13. Banyaknya Ternak dan Unggas (ekor) di Kota Magelang, Tahun 2017 Semester 1

Jenis Ternak	2017 Semester 1
<b>Ternak</b>	<b>1.266</b>
1. Sapi Perah	41
2. Sapi Biasa	207
3. Kerbau	55
4. Kuda	9
5. Kambing	286
6. Domba	668
<b>Unggas</b>	<b>190.950</b>
1. Ayam Ras	124.300
2. Ayam Buras	48.475
3. Itik / Bebek	6.425
4. Itik Manila	5.950
5. Burung Puyuh	5.800

Sumber : Dinas Pertanian dan Pangan

Tabel 7.14. Banyaknya Tanaman Buah-Buahan, Tahun 2017 Semester 1

Jenis Buah-Buahan	Triwulan	
	I	II
1. Alpokat	109	109
2. Mangga	7.270	7.268
3. Duku Langsung	659	659
4. Rambutan	15.775	15.774
5. Jeruk	14	14
6. Sukun	541	540
7. Durian	1.892	1.889
8. Jambu Biji	1.973	1.973
9. Jambu Air	918	918
10. Sawo	1.392	1.392
11. Pepaya	551	536
12. Pisang	10.713	10.579
13. Nanas	-	-
14. Salak	1.392	1.362
15. Belimbing	487	487
16. Manggis	45	45
17. Nangka	282	281

Sumber : Dinas Pertanian dan Pangan

Tabel 7.15. Banyaknya Pohon Panen dan Produksi Buah-Buahan, Tahun 2017 Semester 1

Jenis Buah-Buahan		Banyaknya Panen (Pohon)	Produksi (Ton)
1.	Alpoket	109	2,73
2.	Mangga	3.311	82,78
3.	Duku Langsung	-	-
4.	Rambutan	2.365	70,95
5.	Jeruk	-	-
6.	Sukun	610	21,96
7.	Durian	451	22,6
8.	Jambu Biji	1.361	31,3
9.	Jambu Air	493	3,94
10.	Sawo	839	15,1
11.	Pepaya	780	11,7
12.	Pisang	15.659	156,59
13.	Nanas	-	-
14.	Salak	1.649	6,60
15.	Belimbing	357	5,36
16.	Manggis	-	-
17.	Nangka	457	16

Sumber : Dinas Pertanian dan Pangan

Tabel 7.16. Banyaknya Produksi Buah-Buahan (Ton), Tahun 2017 Semester 1

Jenis Buah-Buahan	Triwulan	
	I	II
1. Alpokot	2,73	-
2. Mangga	45,93	36,85
3. Duku Langsung	-	-
4. Rambutan	70,95	-
5. Jeruk	-	-
6. Sukun	17,96	4
7. Durian	12,95	9,6
8. Jambu Biji	21,05	10,26
9. Jambu Air	2,04	1,9
10. Sawo	15,1	-
11. Pepaya	7,67	4,04
12. Pisang	79,79	76,8
13. Nanas	-	-
14. Salak	4,78	1,82
15. Belimbing	5,36	-
16. Manggis	-	-
17. Nangka	9,17	6,83

Sumber : Dinas Pertanian dan Pangan

Tabel 7.17. Banyaknya Tanaman Buah-Buahan yang Berproduksi, Tahun 2017 Semester 1

Jenis Buah-Buahan	Triwulan	
	I	II
1. Alpokat	109	-
2. Mangga	1.837	1.474
3. Duku Langsung	-	-
4. Rambutan	2.365	-
5. Jeruk	-	-
6. Sukun	499	111
7. Durian	259	192
8. Jambu Biji	915	446
9. Jambu Air	255	238
10. Sawo	839	-
11. Pepaya	511	269
12. Pisang	7.979	7.680
13. Nanas	-	-
14. Salak	1.194	455
15. Belimbing	357	-
16. Manggis	-	-
17. Nangka	262	195

Sumber : Dinas Pertanian dan Pangan



## INDUSTRI LISTRIK DAN AIR MINUM

# 8

Foto: Dokumentasi Kantor Litbang & Statistik

Tabel 8.1. Banyaknya Perusahaan Industri Kecil Formal di Kota Magelang, Tahun 2017 Semester 1

Kecamatan / Kelurahan	Perusahaan	Tenaga Kerja
<b>Magelang Selatan</b>	<b>261</b>	<b>1.925</b>
Rejowinangun Selatan	38	180
Magersari	32	158
Jurangombo Utara	29	201
Jurangombo Selatan	21	178
Tidar Utara	55	591
Tidar Selatan	86	617
<b>Magelang Utara</b>	<b>143</b>	<b>759</b>
Wates	28	133
Potrobangsari	49	290
Kedungsari	35	153
Kramat Utara	11	24
Kramat Selatan	20	159
<b>Magelang Tengah</b>	<b>197</b>	<b>1.044</b>
Kemirirejo	47	296
Cacaban	23	85
Rejowinangun Utara	56	344
Magelang	23	114
Panjang	33	153
Gelangan	15	52
<b>Jumlah</b>	<b>2017 Sem 1</b>	<b>601</b>
	<b>2016</b>	<b>3.728</b>
		<b>3.706</b>

Sumber : Dinas Perindustrian dan Perdagangan Kota Magelang

Tabel 8.2. Banyaknya Perusahaan Industri Menengah Formal di Kota Magelang, Tahun 2017 Semester 1

Kecamatan / Kelurahan	Perusahaan	Tenaga kerja
<b>Magelang Selatan</b>	<b>9</b>	<b>1.108</b>
Rejowinangun Selatan	1	128
Magersari	1	17
Jurangombo Utara	-	-
Jurangombo Selatan	1	13
Tidar Utara	4	879
Tidar Selatan	2	71
<b>Magelang Utara</b>	<b>6</b>	<b>156</b>
Wates	2	110
Potrobangsari	1	6
Kedungsari	2	36
Kramat Utara	-	-
Kramat Selatan	1	4
<b>Magelang Tengah</b>	<b>5</b>	<b>262</b>
Kemirirejo	2	130
Cacaban	-	-
Rejowinangun Utara	2	113
Magelang	1	19
Panjang	-	-
Gelangan	-	-
<b>Jumlah</b>	<b>2017 Sem 1</b>	<b>1.526</b>
	<b>2016</b>	<b>1.520</b>

Sumber : Dinas Perindustrian dan Perdagangan Kota Magelang



Tabel 8.3. Banyaknya Sentra Industri Kecil Kota Magelang, Tahun 2017 Semester 1

Sentra Industri Kecil	Unit Usaha	Tenaga Kerja	Investasi ( Rp. 000,-)
<b>Industri Aneka</b>	<b>91</b>	<b>239</b>	<b>291.716</b>
Konveksi (Kramat Selatan)	18	78	83.921
Konveksi (kedungsari)	35	73	109.348
Mainan Anak (jurangombo Utara)	28	61	68.107
Mainan Anak (jurangombo Selatan)	10	27	30.340
<b>Industri Hasil Pertanian dan Kehutanan</b>	<b>222</b>	<b>765</b>	<b>1.397.751</b>
Tahu (Tidar Campur, Tidar Selatan)	31	144	392.937
Tahu (Trunan, Tidar Selatan)	62	261	702.301
Tahu (Tidar Baru, Magersari)	17	53	86.125
Tempe (Kedungsari)	15	39	29.799
Krupuk Iris (Potrobangsari)	11	23	49.710
Industri Gethuk	10	37	63.415
Roti/Kue (Rejowinangun Utara)	86	245	136.879

Sumber : Dinas Perindustrian dan Perdagangan Kota Magelang

Tabel 8.4. Banyaknya Surat Izin Usaha Perdagangan yang Dikeluarkan Dinas PMPTSP, Tahun 2017 Semester 1

Bulan	Sisa Permohonan Bulan Lalu	Permohonan Baru Bulan Laporan	Surat Izin yang Diterbitkan	Sisa Permohonan Bulan Laporan
Januari	-	8	8	-
Februari	-	9	9	-
Maret	-	7	7	-
April	-	4	4	-
Mei	-	4	4	-
Juni	-	4	4	-
<b>Jumlah 2017 Sem 1</b>	<b>0</b>	<b>36</b>	<b>36</b>	<b>0</b>
<b>2016</b>	<b>0</b>	<b>162</b>	<b>162</b>	<b>0</b>

Sumber : Dinas Penanaman Modal dan Pelayanan Terpadu Satu Pintu

Tabel 8.5. Banyaknya Tanda Daftar Perusahaan di Kota Magelang, Tahun 2017 Semester 1

Jenis Perusahaan	2016	2017 Semester 1
1. PT	64	28
2. Koperasi	9	1
3. CV	81	30
4. FA	1	-
5. Usaha Perorangan	209	36
6. Badan Usaha Lainnya	2	-
<b>Jumlah</b>	<b>366</b>	<b>95</b>

Sumber : Dinas Penanaman Modal dan Pelayanan Terpadu Satu Pintu

Tabel 8.6. Banyaknya Penerbitan Izin yang Terdaftar di Dinas PMPTSPT Kota Magelang, Tahun 2017 Semester 1

Jenis Perusahaan	2016	2017 Semester 1
Izin Usaha Industri (IUI)	2	2
Tanda Daftar Industri (TDI)	8	1
Tanda Daftar Gedung (TDG)	2	6
Izin Mendirikan Bangunan (IMB)	33	38
Balik Nama/Perubahan IMB	-	82
Pemutihan IMB	136	-
Izin Usaha Jasa Konstruksi (IUJK)	7	23
<b>Jumlah</b>	<b>143</b>	<b>152</b>

Sumber : Dinas Penanaman Modal dan Pelayanan Terpadu Satu Pintu

Tabel 8.7. Banyaknya Pelanggan Air Minum di Kota Magelang, Tahun 2017 Semester 1

Kecamatan / Kelurahan	Golongan Pelanggan				Jumlah
	I	II	III	IV	
<b>Magelang Selatan</b>	<b>137</b>	<b>7.903</b>	<b>674</b>	<b>11</b>	<b>8.725</b>
Rejowinangun Selatan	23	1.179	179	2	1.383
Magersari	31	1.617	152	-	1.800
Jurangombo Utara	11	948	42	3	1.004
Jurangombo Selatan	23	1.552	85	-	1.660
Tidar Utara	27	1.480	59	3	1.569
Tidar Selatan	22	1.127	157	3	1.309
<b>Magelang Utara</b>	<b>121</b>	<b>6.464</b>	<b>244</b>	<b>2</b>	<b>6.831</b>
Wates	30	1.402	45	1	1.478
Potrobangsari	30	1.578	83	1	1.692
Kedungsari	18	840	52	-	910
Kramat Utara	13	1.000	21	-	1.034
Kramat Selatan	30	1.644	43	-	1.717
<b>Magelang Tengah</b>	<b>170</b>	<b>8.599</b>	<b>831</b>	<b>6</b>	<b>9.606</b>
Kemirirejo	35	1.188	288	1	1.512
Cacaban	30	1.656	77	3	1.766
Rejowinangun Utara	36	1.708	280	2	2.026
Magelang	43	1.690	62	-	1.795
Panjang	7	933	88	-	1.028
Gelangan	19	1.424	36	-	1.479
<b>Jumlah 2017 Sem 1</b>	<b>428</b>	<b>22.966</b>	<b>1.749</b>	<b>19</b>	<b>25.162</b>
<b>2016</b>	<b>425</b>	<b>22.899</b>	<b>1.760</b>	<b>19</b>	<b>25.103</b>

Sumber : PDAM Kota Magelang

**Keterangan Golongan:**

- I : Sosial  
 II : Rumah Tangga  
 III : Instansi Pemerintahan  
 IV : Industri

Tabel 8.8. Banyaknya Pemakaian Air Minum Menurut Kelompok Pelanggan di Kota Magelang (m3) , Tahun 2017 Semester 1

Kecamatan / Kelurahan	Golongan Pelanggan				Jumlah
	I	II	III	IV	
<b>Magelang Selatan</b>	<b>42.178</b>	<b>1.003.798</b>	<b>112.835</b>	<b>2.561</b>	<b>1.161.372</b>
Rejowinangun Selatan	6.760	120.709	15280	3	142.752
Magersari	10.664	253.220	21.978	-	285.862
Jurangombo Utara	3.929	104.241	6.371	557	115.098
Jurangombo Selatan	6.379	214.070	14.562	-	235.011
Tidar Utara	8.398	158.675	12.039	855	179.967
Tidar Selatan	6.048	152.883	42.605	1.146	202.682
<b>Magelang Utara</b>	<b>35.143</b>	<b>737.040</b>	<b>31.812</b>	<b>84</b>	<b>804.079</b>
Wates	16.618	167.926	5.243	83	189.870
Potrobangsari	7.741	209.854	6.643	1	224.239
Kedungsari	4.863	81.351	12.140	-	98.354
Kramat Utara	1.585	100.339	1.812	-	103.736
Kramat Selatan	4.336	177.570	5.974	-	187.880
<b>Magelang Tengah</b>	<b>104.149</b>	<b>1.560.938</b>	<b>109.856</b>	<b>1.088</b>	<b>1.776.031</b>
Kemirirejo	64.150	131.258	43.634	-	239.042
Cacaban	10.708	179.495	9.563	867	200.633
Rejowinangun Utara	12.505	165.552	25.767	221	204.045
Magelang	11.984	803.590	13.100	-	828.674
Panjang	1.872	88.432	12.808	-	103.112
Gelangan	2.930	192.611	4.984	-	200.525
<b>Jumlah 2017 Sem 1</b>	<b>181.470</b>	<b>3.301.776</b>	<b>254.503</b>	<b>3.733</b>	<b>3.741.482</b>
<b>2016</b>	<b>334.429</b>	<b>6.741.824</b>	<b>522.154</b>	<b>7.912</b>	<b>7.606.319</b>

Sumber : PDAM Kota Magelang

Tabel 8.9. Banyaknya Pemakaian Air Minum Dirinci Per Bulan (m<sup>3</sup>), Tahun 2017 Semester 1

Kecamatan / Kelurahan	Kelompok Pelanggan				Jumlah
	I	II	III	IV	
Januari	32.858	610.193	43.085	659	686.795
Februari	35.984	546.229	42.982	683	625.878
Maret	25.794	525.760	37.229	571	589.354
April	28.299	531.066	48.547	587	608.499
Mei	27.267	529.624	40.834	598	598.323
Juni	31.268	558.904	41.826	635	632.633
<b>Jumlah 2017 Sem 1</b>	<b>181.470</b>	<b>3.301.776</b>	<b>254.503</b>	<b>3.733</b>	<b>3.741.482</b>
<b>2016</b>	<b>334.429</b>	<b>6.741.824</b>	<b>522.154</b>	<b>7.912</b>	<b>7.606.319</b>

Sumber : PDAM Kota Magelang

Tabel 8.10. Volume Ekspor Kota Magelang, Tahun 2017 Semester 1

Jenis Komoditi	Satuan	Jumlah
1. Plastik Joyoboyo	KGM	115,53
2. Kerang Laminasi	Pcs	12.225
3. Laminating Board	M <sup>3</sup>	2.030,64

Sumber : Dinas Perindustrian dan Perdagangan Kota Magelang

Tabel 8.11. Nilai Ekspor Kota Magelang, Tahun 2017 Semester 1

Jenis Komoditi	Satuan	Jumlah
1. Plastik Joyoboyo	US \$	222.964
2. Kerang Laminasi	Rupiah	287.282.000
3. Laminating Board	US \$	511.549,88

Sumber : Dinas Perindustrian dan Perdagangan Kota Magelang

Tabel 8.12 Banyak Alat UTTP yang Telah Ditera & Tera Ulang, 2017 Semester 1

Jenis UTTP	2017 Semester 1	
	Banyaknya	
1. Ukuran Panjang		15
2. Takaran Basah/Kering		-
3. Anak Timbangan Biasa		238
4. Anak Timbangan Halus/Obat		124
5. Timbangan Sentisimal		12
6. Timbangan meja		258
7. Timbangan Dacin		1
8. Timbangan Pegas		6
9. Timbangan Kwadran		-
10. Timbangan Cepat		-
11. Timbangan Bobot Ingsut		-
12. Timbangan Elektronik		42
13. Timbangan Jembatan		-
14. Neraca		10
15. Bejana Ukur		4
16. Tangki Ukuran Silinder Datar		-
17. Tangki Ukur Mobil		1
18. Pompa Ukur BBM		68
19. Pencap Kartu Otomatis		-
20. Meter kWh		-
21. Meter Taksi		18
22. Pressure Recorder		-
23. Tensi Meter		-
24. Deep Stick		4
25. Filling Machine		-
26. Alat Ukur Tinggi Orang		801
<b>Jumlah UTTP</b>		<b>213</b>
<b>Jumlah Pemilik UTTP</b>		<b>15</b>

Sumber : UPT Metrologi





POS TELEKOMUNIKASI  
DAN PARIWISATA

9

Tabel 9.1. Banyak Pelanggan Telepon di Kota Magelang, Tahun 2017 Semester 1

Kecamatan / Kelurahan	Klasifikasi Pelanggan			Jumlah
	Bisnis	Residential	Departemen	
<b>Magelang Selatan</b>	<b>665</b>	<b>4.185</b>	<b>213</b>	<b>5.063</b>
Rejowinangun Selatan	86	530	15	631
Magersari	113	617	44	774
Jurangombo Utara	81	675	27	783
Jurangombo Selatan	87	1.046	72	1.205
Tidar Utara	126	518	18	662
Tidar Selatan	172	799	37	1.008
<b>Magelang Utara</b>	<b>873</b>	<b>6.776</b>	<b>135</b>	<b>7.784</b>
Wates	157	1.034	43	1.234
Potrobangsari	166	1.392	34	1.592
Kedungsari	234	1.363	17	1.614
Kramat Utara	144	1.716	20	1.880
Kramat Selatan	172	1.271	21	1.464
<b>Magelang Tengah</b>	<b>1.121</b>	<b>8.074</b>	<b>305</b>	<b>9.500</b>
Kemirirejo	326	2.090	37	2.453
Cacaban	105	1.370	35	1.510
Rejowinangun Utara	213	1.159	14	1.386
Magelang	224	1.215	178	1.617
Panjang	148	1.123	8	1.279
Gelangan	105	1.117	33	1.255
<b>Jumlah 2017 Sem 1</b>	<b>2.659</b>	<b>19.035</b>	<b>653</b>	<b>22.347</b>
<b>2016</b>	<b>2.621</b>	<b>18.865</b>	<b>653</b>	<b>22.139</b>

Sumber: PT TELKOM

Tabel 9.2. Arus Lalu Lintas Paket Dalam Negeri melalui PT Pos Indonesia, Tahun 2017 Semester 1

Bulan	Dikirim		Banyaknya yang Diterima
	Banyaknya	Nilai (Rp)	
Januari	2.388	222.115.620	1.324
Februari	4.674	283.406.557	1.274
Maret	6.664	350.927.709	1.119
April	6.200	304.798.918	822
Mei	8.133	405.016.698	840
Juni	6.426	341.335.122	934
<b>Jumlah 2017 Sem 1</b>	<b>34.485</b>	<b>1.907.600.624</b>	<b>6.313</b>
<b>2016</b>	<b>27.575</b>	<b>2.636.770.738</b>	<b>9.925</b>

Sumber : PT Pos Indonesia Kota Magelang

Tabel 9.3. Arus Lalu Lintas Paket Luar Negeri melalui PT. Pos Indonesia, Tahun 2017 Semester 1

Bulan	Dikirim		Banyaknya yang Diterima
	Banyaknya	Nilai (Rp)	
Januari	101	64.330.561	131
Februari	93	55.525.099	46
Maret	110	75.129.331	82
April	97	63.719.876	68
Mei	124	89.237.756	64
Juni	90	53.229.473	72
<b>Jumlah 2017 Sem 1</b>	<b>615</b>	<b>401.172.096</b>	<b>463</b>
<b>2016</b>	<b>1.100</b>	<b>812.614.947</b>	<b>315</b>

Sumber : PT Pos Indonesia Kota Magelang

Tabel 9.4. Arus Lalu Lintas Surat Dalam negeri melalui PT Pos Indonesia, Tahun 2017 Semester 1

Bulan	Surat Biasa			Surat Prioritas		
	Banyak Diterima	Dikirim		Banyak Diterima	Dikirim	
		Banyak	Nilai (Rp)		Banyak	Nilai (Rp)
Januari	3.423	5.101	25.469.000	44.545	29.506	443.885.871
Februari	3.327	4.126	22.693.000	45.915	28.179	407.631.407
Maret	3.014	4.645	23.225.000	47.322	20.149	262.957.920
April	3.745	8.332	37.494.000	33.666	17.022	225.349.335
Mei	3.115	5.128	23.076.000	42.502	17.492	234.590.947
Juni	3.657	6.358	28.611.000	36.233	17.089	245.167.515
<b>Jumlah 2017 Sem 1</b>	<b>20.281</b>	<b>33.690</b>	<b>160.568.000</b>	<b>250.183</b>	<b>129.437</b>	<b>1.819.582.995</b>

Sumber : PT Pos Indonesia Kota Magelang

Tabel 9.5. Arus Lalu Lintas Surat Luar Negeri melalui PT. Pos Indonesia, Tahun 2017 Semester 1

Bulan	Surat Biasa			Surat Prioritas		
	Banyak Diterima	Dikirim		Banyak Diterima	Dikirim	
		Banyak	Nilai (Rp)		Banyak	Nilai (Rp)
Januari	64	128	1.408.000	776	725	101.467.796
Februari	52	103	1.133.000	552	740	100.143.603
Maret	58	116	1.276.000	278	904	119.500.716
April	104	208	2.288.000	268	654	94.038.217
Mei	64	128	1.408.000	278	738	115.177.553
Juni	79	159	869.000	283	608	94.872.506
<b>Jumlah 2017 Sem 1</b>	<b>421</b>	<b>842</b>	<b>8.382.000</b>	<b>2435</b>	<b>4.369</b>	<b>625.200.391</b>

Sumber : PT Pos Indonesia Kota Magelang

Tabel 9.6. Arus Lalu Lintas Wesel Dalam Negeri Pos Lewat PT Pos Indonesia, Tahun 2017 Semester 1

Bulan	Diterima		Dikirim	
	Banyaknya	Nilai (Rp)	Banyaknya	Nilai (Rp)
Januari	4.735	5.404.481.467	1.428	1.569.003.765
Februari	4.626	5.182.159.868	1.400	1.495.230.898
Maret	5.166	6.033.861.136	1.693	1.708.065.781
April	4.816	5.684.395.438	1.474	1.589.135.350
Mei	4.894	5.546.072.156	1.620	1.711.716.016
Juni	4.995	6.334.974.690	1.459	1.540.761.398
<b>Jumlah 2017 Sem 1</b>	<b>29.232</b>	<b>34.185.944.755</b>	<b>9.074</b>	<b>9.613.913.208</b>
<b>2016</b>	<b>60.015</b>	<b>64.058.430.947</b>	<b>18.781</b>	<b>20.039.422.077</b>

Sumber : PT Pos Indonesia Kota Magelang

Tabel 9.7. Arus Lalu Lintas Wesel Luar Negeri melalui PT. Pos Indonesia, Tahun 2017 Semester 1

Bulan	Dikirim		Diterima	
	Banyaknya	Nilai (Rp)	Banyaknya	Nilai (Rp)
Januari	21	90.074.686	786	2.940.307.056
Februari	14	39.461.494	770	2.865.512.061
Maret	27	143.169.223	898	3.783.100.644
April	27	171.404.602	681	2.719.414.200
Mei	24	63.551.538	837	3.580.782.078
Juni	18	58.221.445	987	4.588.980.800
<b>Jumlah 2017 Sem 1</b>	<b>131</b>	<b>565.882.988</b>	<b>4.959</b>	<b>20.478.096.839</b>

Sumber : PT Pos Indonesia Kota Magelang

Tabel 9.8. Jumlah Penerimaan dan Pembayaran Giro Melalui PT Pos Indonesia, Tahun 2017 Semester 1

Tahun	Penerimaan		Pembayaran	
	Banyaknya	Nilai (Rp)	Banyaknya	Nilai (Rp)
<b>2017 Sem 1</b>	238	6.809.997.850	771	3.071.902.693
<b>2016</b>	165	6.410.177.619	72	1.414.402.737

Sumber : PT Pos Indonesia Kota Magelang

Tabel 9.9. Nilai Benda Pos dan Meterai yang Terjual (Rp), Tahun 2017 Semester 1

Tahun	Benda Pos	Meterai	Jumlah
<b>2017 Sem 1</b>	168.450.000	6.334.200.000	6.502.650.000
<b>2016</b>	191.186.000	12.926.250.000	13.117.436.000

Sumber : PT Pos Indonesia Kota Magelang

Tabel 9.10. Banyaknya Hotel Menurut Kecamatan, Tahun 2017 Semester 1

Kecamatan / Kelurahan	Hotel Bintang	Hotel Melati	Jumlah
<b>Magelang Selatan</b>	<b>4</b>	<b>1</b>	<b>5</b>
Rejowinangun Selatan	-	-	-
Magersari	1	-	1
Jurangombo Utara	1	-	1
Jurangombo Selatan	1	-	1
Tidar Utara	-	-	1
Tidar Selatan	1	1	3
<b>Magelang Utara</b>	<b>1</b>	<b>2</b>	<b>3</b>
Wates	-	-	-
Potrobangsari	-	-	-
Kedungsari	1	1	2
Kramat Utara	-	1	1
Kramat Selatan	-	-	-
<b>Magelang Tengah</b>	<b>3</b>	<b>6</b>	<b>9</b>
Kemirirejo	3	2	5
Cacaban	-	1	1
Rejowinangun Utara	-	1	1
Magelang	-	-	-
Panjang	-	1	1
Gelangan	-	1	1
<b>Jumlah 2017 Sem 1</b>	<b>8</b>	<b>9</b>	<b>17</b>
<b>2016</b>	<b>6</b>	<b>12</b>	<b>18</b>

Sumber : Dinas Pemuda, Olah raga dan Pariwisata Kota Magelang

Tabel 9.11. Banyaknya Obyek Wisata dan Bioskop Kota Magelang, Tahun 2017 Semester 1

Kecamatan / Kelurahan	Taman Rekreasi	Museum	Bioskop	Jumlah
<b>Magelang Selatan</b>	<b>2</b>	<b>1</b>	<b>0</b>	<b>3</b>
Rejowinangun Selatan	-	-	-	-
Magersari	2	-	-	2
Jurangombo Utara	-	-	-	-
Jurangombo Selatan	-	1	-	1
Tidar Utara	-	-	-	-
Tidar Selatan	-	-	-	-
<b>Magelang Utara</b>	<b>0</b>	<b>1</b>	<b>0</b>	<b>1</b>
Wates	-	-	-	-
Potrobangsari	-	1	-	1
Kedungsari	-	-	-	-
Kramat Utara	-	-	-	-
Kramat Selatan	-	-	-	-
<b>Magelang Tengah</b>	<b>1</b>	<b>4</b>	<b>0</b>	<b>5</b>
Kemirirejo	1	1	-	2
Cacaban	-	2	-	2
Rejowinangun Utara	-	-	-	-
Magelang	-	-	-	-
Panjang	-	-	-	-
Gelangan	-	1	-	1
<b>Jumlah 2017 Sem 1</b>	<b>3</b>	<b>6</b>	<b>0</b>	<b>9</b>
<b>2016</b>	<b>1</b>	<b>6</b>	<b>0</b>	<b>7</b>

Sumber : Dinas Pemuda, Olah raga dan Pariwisata Kota Magelang

**Keterangan:** Taman Rekreasi bertambah 2 di Kelurahan Magersari adalah Taman Rekreasi Gunung Tidar dan Borobudur Internasional Golf.



Tabel 9.12. Banyaknya Perkumpulan Beladiri di Kota Magelang, Tahun 2017 Semester 1

Kecamatan / Kelurahan	Karate	Pencak Silat	Yudo	Taek wondo	Tinju	Gulat	Wushu	Tarung Drajat
<b>Magelang Selatan</b>	<b>9</b>	<b>9</b>	<b>0</b>	<b>8</b>	<b>1</b>	<b>1</b>	<b>1</b>	<b>2</b>
Rejowinangun Selatan	1	1	-	2	-	-	-	-
Magersari	3	3	-	1	1	1	-	1
Jurangombo Utara	1	1	-	1	-	-	-	-
Jurangombo Selatan	2	2	-	2	-	-	-	1
Tidar Utara	-	-	-	-	-	-	1	-
Tidar Selatan	2	2	-	2	-	-	-	-
<b>Magelang Utara</b>	<b>8</b>	<b>8</b>	<b>1</b>	<b>8</b>	<b>1</b>	<b>2</b>	<b>0</b>	<b>0</b>
Wates	1	1	-	2	-	-	-	-
Potrobangsari	2	2	-	1	1	-	-	-
Kedungsari	2	2	-	1	-	-	-	-
Kramat Utara	-	-	-	3	-	1	-	-
Kramat Selatan	3	3	1	1	-	1	-	-
<b>Magelang Tengah</b>	<b>5</b>	<b>5</b>	<b>0</b>	<b>7</b>	<b>0</b>	<b>0</b>	<b>2</b>	<b>0</b>
Kemirirejo	-	-	-	3	-	-	1	-
Cacaban	-	-	-	2	-	-	-	-
Rejowinangun Utara	-	-	-	2	-	-	-	-
Magelang	4	4	-	-	-	-	-	-
Panjang	-	-	-	-	-	-	-	-
Gelangan	1	1	-	-	-	-	1	-
<b>Jumlah</b>	<b>22</b>	<b>22</b>	<b>1</b>	<b>23</b>	<b>2</b>	<b>3</b>	<b>3</b>	<b>2</b>

Sumber : Dinas Pemuda, Olah raga dan Pariwisata Kota Magelang

Tabel 9.13. Banyak Wisatawan di Beberapa Objek Wisata di Kota Magelang, Tahun 2017 Semester 1

Obyek Wisata	Jumlah Wisatawan		Jumlah
	Domestik	Mancanegara	
1. Taman Kyai Langgeng	397.868	-	397.868
2. Museum Sudirman	2.558	-	2.558
3. Museum BPK	27.616	-	27.616
4. Museum Diponegoro	2.046	-	2.046
5. Museum OHD	2.789	422	3.211
6. Museum Abdul Jalil	7.943	-	7.943
7. Museum Bumi Putera	874	-	874
8. Gunung Tidar	95.197	-	95.197
9. Borobudur Golf	2.699	752	3.451
<b>Jumlah 2017 Sem 1</b>	<b>539.590</b>	<b>1.174</b>	<b>540.764</b>
<b>2016</b>	<b>966.760</b>	<b>4.460</b>	<b>971.220</b>

Sumber: Dinas Pemuda, Olah raga dan Pariwisata Kota Magelang

Tabel 9.14. Nama dan Alamat Objek Wisata di Kota Magelang, Tahun 2017 Semester 1

Nama Obyek Wisata/Bioskop	Alamat
1. Taman Kyai Langgeng	Jl. Cempaka, Jurangombo Utara
2. Museum Bumi Putera	Jl. Jend. A. Yani No. 21, Gelangan
3. Museum Abdul Jalil	Jl. Jend. Gatot Subroto Komplek AKMIL, Jurangombo Selatan
4. Museum Diponegoro	Jl. Pangeran Diponegoro No. 1, Cacaban
5. Museum BPK – RI	Jl. Pangeran Diponegoro No. 1, Cacaban
6. Museum Sudirman	Jl. Ade Irma Suryani C-7, Potrobangsari
7. Museum OHD	Jl. Jenggolo No. 14, Kemirirejo
8. Gunung Tidar	Jl. Jend. Sudirman No. 165, Magelang Selatan
9. Borobudur Golf	Jl. Gatot Subroto No. 1, Magersari

Sumber: Dinas Pemuda, Olah raga dan Pariwisata Kota Magelang

Tabel 9.15. Banyaknya pengunjung Hotel di Kota Magelang, Tahun 2017 Semester 1

Nama Hotel	Jumlah Pengunjung	
	Dalam Negeri	Luar Negeri
1. PURI ASRI	17.174	234
2. BOROBUDUR INDAH	3.946	-
3. T R I O	8.306	-
4. S R I T I	2.710	106
5. OXALIS	3.491	-
6. WISATA	6.286	-
7. SAFARI	2.801	-
8. BHARATA	5.788	-
9. PRINGGADING	1.030	-
10. SUMBER WARAS	1.914	-
11. LOKASARI	2.818	-
12. MUTIARA	1.792	-
13. ARDIVA	3.035	-
14. WIJAYA	627	-
15. ATRIA	23.940	624
16. City hub	9.388	-
17. Safira	7.202	1

Sumber: Dinas Pemuda, Olah raga dan Pariwisata Kota Magelang

Tabel 9.16. Nama dan Alamat Hotel di Kota Magelang, Tahun 2017 Semester 1

	Nama Hotel	Klasifikasi	Alamat & Telepon
1.	PURI ASRI	B5	Jl. Cempaka (0293) 364114
2.	BOROBUDUR INDAH	B2	Jl. A. Yani 246 (0293) 365081/364502
3.	T R I O	B2	Jl. Jend. Sudirman 68 (0293) 365095
4.	S R I T I	B3	Jl. Daha 23 (0293) 363347/363348
5.	OXALIS	B3	Jl. Cempaka No. 7
6.	WISATA	M3	Jl. Jend. Sudirman 367 (0293) 362593
7.	SAFARI	M3	Jl. A. Yani 131 (0293) 362050
8.	BHARATA	M2	Jl. A. Yani 240 (0293) 363428
9.	PRINGGADING	M2	Jl. Diponegoro 76 (0293) 362161
10.	SUMBER WARAS	M2	Jl. Pemuda 149 (0293) 364869
11.	LOKASARI	M2	Jl. Brig. Katamso 15 (0293) 362316
12.	MUTIARA	M2	Jl. Pemuda 139 (0293) 362687
13.	ARDIVA	M2	Jl. Daha 639 (0293) 361096
14.	WIJAYA	M1	Jl. A. Yani 66 (0293) 362666
15.	ATRIA	B4	Jl. Jend. Sudirman No. 42
16.	City hub	M	Jl. Gatot Subroto 260
17.	Safira	B2	Jl. Gatot Subroto 56A

Sumber: Dinas Pemuda, Olah raga dan Pariwisata Kota Magelang



KEUANGAN DAN HARGA

10

Tabel 10.1. Banyaknya Koperasi Pegawai Negeri dan Jumlah Anggotanya di Kota Magelang, Tahun 2017 Semester 1

	Nama Koperasi	Jumlah Anggota	
		2016	2017
1.	BINA SEJAHTERA	995	995
2.	KOPEKOMA	1.476	1.429
3.	P U A S	83	83
4.	SEJAHTERA (SD)	84	80
5.	S E T Y A	291	291
6.	S I N A R	455	455
7.	BAROKAH	64	62
8.	CEPAKA	87	87
9.	PENTA KRIDA	119	119
10.	M E K A R	83	83
11.	AL-IKHLAS	115	115
12.	MERCURY	136	136
13.	ANGGARAN USAHA	66	66
14.	PENGAYOMAN (KPPDK)	96	93
15.	TUNAS MEKAR	44	44
16.	SEKAWAN	64	64
17.	SAMEKTA	59	156
18.	RUKUN MAKMUR	210	206
19.	FISKA USAHA	34	34
20.	GUNA KARTI	36	36
21.	HARAPAN	56	56
22.	SEJAHTERA (SMP)	51	61
23.	MANFAAT (PGAN)	127	132
24.	KARTIKA KENCANA	27	27
25.	ADYAKSA	34	34
26..	KOPUSPEG (BPLK)	53	53
27.	S E H A T	56	46
28.	MANDIRI	67	67
29.	PARAHITA	85	85
30.	KELUARGA SEJAHTERA	37	37
31.	KHARISMA	61	61
32.	MULYA HUSADA	435	435
33.	DEWI SRI TANI	64	82
<b>Jumlah</b>		<b>5.750</b>	<b>5.810</b>

Sumber : Dinas Perindustrian dan Perdagangan Kota Magelang

Tabel 10.2. Banyaknya Koperasi di Kota Magelang Menurut Wilayah, Tahun 2017 Semester 1

kecamatan/Kelurahan	Jenis Koperasi						Jumlah
	Konsumen	KSP/ KSPPS	Produksi	Jasa	Sekunder	Pemasaran	
<b>Magelang Selatan</b>	<b>63</b>	<b>19</b>	<b>2</b>	<b>5</b>	<b>2</b>	<b>0</b>	<b>91</b>
Rejowinangun Selatan	6	8	-	1	1	-	16
Magersari	27	5	1	2	1	-	36
Jurangombo Utara	4	1	-	-	-	-	5
Jurangombo Selatan	8	1	-	1	-	-	10
Tidar Utara	7	1	-	1	-	-	9
Tidar Selatan	11	3	1	-	-	-	15
<b>Magelang Utara</b>	<b>46</b>	<b>14</b>	<b>4</b>	<b>1</b>	<b>0</b>	<b>0</b>	<b>65</b>
Wates	13	5	2	-	-	-	20
Potrobangsari	8	2	-	-	-	-	10
Kedungsari	10	4	1	-	-	-	15
Kramat Utara	7	1	-	-	-	-	8
Kramat Selatan	8	2	1	1	-	-	12
<b>Magelang Tengah</b>	<b>51</b>	<b>6</b>	<b>3</b>	<b>0</b>	<b>1</b>	<b>0</b>	<b>61</b>
Kemirirejo	7	3	1	-	-	-	11
Cacaban	8	3	-	-	-	-	11
Rejowinangun Utara	3	-	-	-	-	-	3
Magelang	22	-	2	-	1	-	25
Panjang	5	-	-	-	-	-	5
Gelangan	6	-	-	-	-	-	6
<b>Jumlah 2017 Sem 1</b>	<b>160</b>	<b>39</b>	<b>9</b>	<b>6</b>	<b>3</b>	<b>0</b>	<b>217</b>

Sumber : Dinas Perindustrian dan Perdagangan Kota Magelang

Tabel 10.3. Banyaknya Koperasi di Kota Magelang Sesuai UU No. 25 Tahun 1992 di Kota Magelang, Tahun 2017 Semester 1

Jenis Usaha	Banyaknya		
	Anggota Perorangan	Koperasi	Karyawan
1. Konsumen	22.803	160	229
2. Produsen	824	9	5
3. Pemasaran	-	-	-
4. KSP / KSPPS	31.128	39	188
5. Sekunder	-	3	26
6. Jasa	530	6	4
<b>Jumlah</b>	<b>55.285</b>	<b>217</b>	<b>452</b>

Sumber : Dinas Koperasi, Perindustrian dan Perdagangan Kota Magelang

Tabel 10.4. Banyaknya Koperasi dan Jumlah Anggotanya Menurut Jenis Keanggotaan Koperasi di Kota Magelang, Tahun 2017 Semester 1

Jenis Koperasi	Banyaknya			Koperasi
	Anggota Perorangan	Anggota Koperasi	Karyawan	
1. Kopti	625	-	5	1
2. KJKS/UJKS	22.576	-	88	14
3. K P R I	5.730	-	65	33
4. Kop. Karyawan	3.104	-	14	26
5. PRIMKOPAD	5.358	-	88	26
6. PRIMKOPPOL	631	-	6	1
7. Kop. Serba Usaha	4.340	-	37	58
8. Kop. Pasar	455	-	8	4
9. Kop. Simpan Pinjam	8.703	-	105	28
10. Kop. Wanita	640	-	4	7
11. Kop. Pensiunan	1.462	-	2	4
12. Kop. Mahasiswa	1.030	-	-	3
13. Kop. Lainnya	530	-	4	6
14. Kop. Sekunder	-	80	26	3
15. Kop. Konsumen	101	-	-	3
<b>Jumlah</b>	<b>55.285</b>	<b>80</b>	<b>452</b>	<b>217</b>

Sumber : Dinas Koperasi, Perindustrian dan Perdagangan Kota Magelang



Tabel 10.5. Data Penerimaan Pajak Kendaraan Bermotor (PKB) UPPD Kota Magelang, Tahun 2017 Semester 1

Bulan	Mobil Penumpang		Bus	
	Tdk Umum	Umum	Tdk Umum	Umum
Januari	2.386.447.850	2.464.900	13.313.875	4.880.100
Februari	2.177.121.650	2.384.700	23.440.375	6.588.075
Maret	2.454.717.975	1.441.650	12.082.100	21.592.275
April	2.220.829.675	2.799.375	13.878.250	5.951.625
Mei	2.545.705.300	4.461.050	23.422.825	76.081.100
Juni	2.421.214.400	11.345.775	8.997.750	70.483.350
<b>Jumlah 2017 Sem 1</b>	<b>14.206.036.850</b>	<b>24.897.450</b>	<b>95.135.175</b>	<b>185.576.525</b>
<b>2016</b>	<b>25.316.279.150</b>	<b>94.362.075</b>	<b>157.516.325</b>	<b>444.015.850</b>

Sumber : Unit Pelayanan Pendapatan Daerah (UPPD) Kota Magelang

Tabel 10.5. Lanjutan

Bulan	Mobil Beban		Kendaraan Khusus	Sepeda Motor	Jumlah
	Tdk Umum	Umum			
Januari	554.862.300	43.558.500	-	1.407.467.125	4.412.994.650
Februari	545.211.875	34.735.000	-	1.214.338.875	4.003.820.550
Maret	559.248.825	51.315.250	-	1.379.534.250	4.479.932.325
April	597.009.275	79.084.275	-	1.399.730.500	4.319.282.975
Mei	1.002.765.800	111.419.400	-	1.575.721.750	5.339.577.225
Juni	492.712.825	96.942.625	-	1.373.902.875	4.475.599.600
<b>2017 Sem 1</b>	<b>3.751.810.900</b>	<b>417.055.050</b>	<b>0</b>	<b>8.350.695.375</b>	<b>27.031.207.325</b>
<b>2016</b>	<b>7.524.963.050</b>	<b>907.353.950</b>	<b>0</b>	<b>14.921.244.450</b>	<b>49.365.734.850</b>

Sumber : UPPD Kota Magelang

Tabel 10.6. Data Penerimaan Bea Balik Nama Kendaraan Bermotor (BBNKB) UPPD Kota Magelang, Tahun 2017 Semester 1

Bulan	Mobil Penumpang		Bus	
	Tdk Umum	Umum	Tdk Umum	Umum
Januari	1.177.322.500	210.000	-	-
Februari	891.140.000	165.000	250.000	-
Maret	1.190.225.000	483.000	990.000	1.818.000
April	785.715.000	270.000	-	-
Mei	1.101.738.000	5.669.500	-	970.000
Juni	862.405.000	894.000	-	6.336.000
<b>Jumlah 2017 Sem 1</b>	<b>6.008.545.500</b>	<b>7.691.500</b>	<b>1.240.000</b>	<b>9.124.000</b>
<b>2016</b>	<b>10.645.586.000</b>	<b>14.022.650</b>	<b>49.790.000</b>	<b>155.657.175</b>

Sumber : UPPD Kota Magelang

Tabel 10.6. Lanjutan

Bulan	Mobil Beban		Kendaraan Khusus	Sepeda Motor	Jumlah
	Tdk Umum	Umum			
Januari	47.310.000	-	-	272.898.500	1.497.741.000
Februari	1.84.195.000	28.312.500	-	543.316.000	1.647.378.500
Maret	83.300.000	1.125.000	-	345.581.500	1.623.522.500
April	1.19.615.000	162.675.000	-	526.310.000	1.594.585.000
Mei	95.075.000	153.445.000	-	406.821.500	1.763.719.000
Juni	1.91.725.000	15.624.000	-	398.394.000	1.475.378.000
<b>Jumlah 2017 Sem 1</b>	<b>721.220.000</b>	<b>361.181.500</b>	<b>0</b>	<b>2.493.321.500</b>	<b>9.602.324.000</b>
<b>2016</b>	<b>5.359.204.000</b>	<b>219.139.000</b>	<b>0</b>	<b>6.118.139.000</b>	<b>22.561.537.825</b>

Sumber : UPPD Kota Magelang

Tabel 10.7. Daftar Realisasi Obyek PKB UPPD Kota Magelang, Tahun 2017 Semester 1

Bulan	Mobil Penumpang		Bus		
	Tdk Umum	Umum	Tdk Umum	Umum	
Januari	1.587	19	11		6
Februari	1.353	13	11		9
Maret	1.578	8	11		26
April	1.476	10	7		10
Mei	1.735	22	9		90
Juni	1.524	43	4		50
<b>Jumlah 2017 Sem 1</b>	<b>9.253</b>	<b>115</b>	<b>53</b>		<b>191</b>
<b>2016</b>	<b>17.271</b>	<b>516</b>	<b>101</b>		<b>535</b>

Sumber : UPPD Kota Magelang

Tabel 10.7. Lanjutan

Bulan	Mobil Beban		Kendaraan Khusus	Sepeda Motor	Jumlah
	Tdk Umum	Umum			
Januari	455	20	-	9.147	11.245
Februari	376	22	-	7.814	9.598
Maret	459	22	-	8.759	10.863
April	429	32	-	8.974	10.938
Mei	559	57	-	10.128	12.600
Juni	362	34	-	8.666	10.683
<b>Jumlah 2017 Sem 1</b>	<b>2.640</b>	<b>187</b>	<b>0</b>	<b>53.488</b>	<b>65.927</b>
<b>2016</b>	<b>5.529</b>	<b>423</b>	<b>0</b>	<b>101.917</b>	<b>126.292</b>

Sumber : UPPD Kota Magelang

Tabel 10.8. Data Realisasi Obyek BBNKB UPPD Kota Magelang, Tahun 2017 Semester 1

Bulan	Mobil Penumpang		Bus	
	Tdk Umum	Umum	Tdk Umum	Umum
Januari	121	2	-	-
Februari	101	1	1	-
Maret	142	3	2	2
April	104	2	-	-
Mei	127	6	-	2
Juni	97	3	-	4
<b>Jumlah 2017 Sem 1</b>	<b>692</b>	<b>17</b>	<b>3</b>	<b>8</b>
<b>2016</b>	<b>898</b>	<b>56</b>	<b>3</b>	<b>41</b>

Sumber : UPPD Kota Magelang

Tabel 10.8. Lanjutan

Bulan	Mobil Beban		Sepeda Motor	Jumlah
	Tdk Umum	Umum		
Januari	13	-	252	388
Februari	27	1	409	540
Maret	21	3	295	468
April	15	13	369	503
Mei	19	16	313	483
Juni	20	5	252	381
<b>Jumlah 2017 Sem 1</b>	<b>115</b>	<b>38</b>	<b>1.890</b>	<b>2.763</b>
<b>2016</b>	<b>274</b>	<b>27</b>	<b>4.230</b>	<b>5.529</b>

Sumber : UPPD Kota Magelang

Tabel 10.9. Banyaknya Pasar di Kota Magelang, Tahun 2017 Semester 1

Kecamatan / Kelurahan	Tradisional	Modern		
		Minimarket	Supermarket	Grosir
<b>Magelang Selatan</b>	<b>3</b>	<b>7</b>	<b>2</b>	<b>10</b>
Rejowinangun Selatan	1	1	-	4
Magersari	1	1	1	2
Jurangombo Utara	-	2	1	1
Jurangombo Selatan	-	2	-	-
Tidar Utara	1	1	-	1
Tidar Selatan	-	-	-	2
<b>Magelang Utara</b>	<b>1</b>	<b>6</b>	<b>2</b>	<b>1</b>
Wates	1	1	-	-
Potrobangsari	-	1	1	-
Kedungsari	-	2	-	1
Kramat Utara	-	1	1	-
Kramat Selatan	-	1	-	-
<b>Magelang Tengah</b>	<b>1</b>	<b>7</b>	<b>3</b>	<b>6</b>
Kemirirejo	-	-	-	1
Cacaban	1	-	-	-
Rejowinangun Utara	-	2	-	4
Magelang	-	2	-	-
Panjang	-	2	1	1
Gelangan	-	2	2	-
<b>Jumlah 2017 Sem 1</b>	<b>5</b>	<b>20</b>	<b>7</b>	<b>17</b>
<b>2016</b>	<b>5</b>	<b>20</b>	<b>7</b>	<b>17</b>

Sumber: Dinas Perindustrian dan Perdagangan Kota Magelang

Tabel 10.10. Investasi di Kota Magelang, Tahun 2017 Semester 1

Sektor	Jumlah Perusahaan	Tenaga Kerja	Investasi (Juta Rp)
<b>PMDN</b>	<b>2.040</b>	<b>4.347</b>	<b>743.538</b>
1. Pertanian	1	2	100
2. Pertambangan & Energi	-	-	-
3. Industri Pengolahan	45	248	6.637
4. Listrik, Gas & Air bersih	7	12	585
5. Konstruksi & Bangunan	10	108	144.007
6. Perdagangan, Hotel & Restoran	1.680	2.344	412.241
7. Pengangkutan & Komunikasi	4	155	715
8. Keuangan, Persewaan & Jasa Perusahaan	29	51	25.322
9. Jasa-jasa	264	1.427	153.931
<b>PMA</b>	<b>3</b>	<b>187</b>	<b>193.821</b>
<b>Total 2017 Sem 1</b>	<b>2.043</b>	<b>4.534</b>	<b>937.359</b>
<b>2016</b>	<b>1.046</b>	<b>4.226</b>	<b>866.069</b>

Sumber: Kantor Penanaman Modal, dan Pelayanan Terpadu Satu Pintu Kota Magelang

Tabel 10.11. Jumlah Pedagang di Pasar Tradisional di Kota Magelang, Tahun 2017 Semester 1

Kelurahan	Jumlah Pedagang
Kebon Polo	663
Cacaban	186
Gotong Royong	1.152
Rejowinangun	4295
Sidomukti	527

Sumber : Dinas Perindustrian dan Perdagangan Kota Magelang

Tabel 10.12. Pusat Kuliner dan Jumlah PKL di Kota Magelang, Tahun 2017 Semester 1

Pusat Kuliner	Jumlah PKL	Kelurahan
PKL Sigaluh	32	Panjang
PKL Jl. Sriwijaya	25	Rejowinangun Utara
PKL Jl. Alibasah	16	Magelang
PKL Rejomulyo	13	Magersari
Lembah Tidar	56	Mgersari
Kauman	11	Cacaban
Rindam	324	Gelangan
Paingan Alun-alun	50	Cacaban
PKL Jl. Pajajaran	20	Kemirirejo
PKL Badaan)	33	Potrobangsan
PKL Armada Estate	56	Kramat Utara
PKL Sari Boga Kencana	15	Kedungsari
PKL Sejuta Bunga	18	Rejowinangun Selatan
PKL Kartika Sari	36	Magersari
PKL Jenggolo	47	Kemirirejo
PKL Daha	12	Kemirirejo
PKL Tuin Van Java	108	Cacaban
PKL Jendralan	10	Cacaban
PKL S. Parman	16	Magelang

Sumber : Dinas Perindustrian dan Perdagangan Kota Magelang

Tabel 10.13. Banyaknya Modal, Volume Usaha dan SHU Koperasi di Kota Magelang (Rp), Tahun 2017 Semester 1

Jenis Koperasi	Modal	Volume Usaha	SHU
1. Kopti	2.305.676.000	915.299.000	23.261.000
2. KJKS/UJKS	63.618.835.000	50.504.146.000	452.525.000
3. K P R I	85.077.137.000	65.809.405.000	1.714.678.000
4. Kop. Karyawan	41.146.142.000	11.363.874.000	1.006.779.000
5. PRIMKOPAD	58.957.715.000	43.321.772.000	2.321.844.000
6. PRIMKOPPOL	6.320.193.000	417.145.000	15.633.000
7. Kop. Serba Usaha	8.881.632.000	6.680.077.000	535.551.000
8. Kop. Pasar	1.395.978.000	776.585.000	82.033.000
9. Kop. Simpan Pinjam	160.671.626.000	115.776.762.000	2.685.594.000
10. Kop. Wanita	1.383.186.000	949.049.000	63.922.000
11. Kop. Pensiunan	493.750.000	335.902.000	18.872.000
12. Kop. Mahasiswa	320.829.000	15.117.000	2.006.000
13. Kop. Lainnya	140.793.000	9.589.000	3.919.000
14. Kop. Sekunder	7.416.076.000	3.585.267.000	730.095.000
15. Kop. Konsumen	54.103.000	18.972.000	11.951.000
<b>Jumlah 2017 Sem 1</b>	<b>443.726.617.000</b>	<b>299.689.708.000</b>	<b>79.668.663.000</b>
<b>2016</b>	<b>445.341.150.000</b>	<b>302.729.304.000</b>	<b>11.249.693.000</b>

Sumber : Dinas Perindustrian dan Perdagangan Kota Magelang



Tabel 10.14. Realisasi Penerimaan Pemerintah Daerah Kota Magelang, Tahun 2016

Jenis Penerimaan	2017 Semester 1*	2016 (audit)**
<b>PENDAPATAN</b>	<b>453.938.756.932</b>	<b>840.042.626.525</b>
1 <b>Pendapatan Asli Daerah</b>	<b>112.598.619.850</b>	<b>220.315.848.702</b>
1.1 Pajak Daerah	13.848.646.763	25.974.837.133
1.2 Retribusi Daerah	2.704.964.506	6.663.308.913
1.3 Hasil Pengelolaan Kekayaan Daerah yg Dipisahkan	6.538.719.821	6.182.279.953
1.4 Lain-lain Pendapatan Asli Daerah yang Sah	89.506.288.760	181.495.422.703
2 <b>Dana Perimbangan</b>	<b>308.568.461.954</b>	<b>567.636.707.545</b>
2.1 Bagi Hasil Pajak/bagi hasil bukan pajak	16.462.402.954	30.333.059.082
2.3 Dana Alokasi Umum	261.280.572.000	447.909.575.000
2.4 Dana Alokasi Khusus	30.825.487.000	89.394.073.463
3 <b>Lain-lain Pendapatan yang Sah</b>	<b>32.771.675.128</b>	<b>52.090.070.278</b>
3.1 Pendapatan Hibah	-	-
3.2 Dana Darurat	-	-
3.3 Bagi Hasil Pajak dari Provinsi dan Pemerintah Daerah Lainnya	8.730.295.752	37.179.177.579
3.4 Dana Penyesuaian & Otonomi Khusus	23.519.733.000	-
3.5 Bantuan Keuangan dari Provinsi atau Pemerintah Daerah lainnya	436.819.000	14.146.495.000
3.6 Pendapatan Lainnya	84.827.376	764.397.699

Sumber : BadanPengelolaan Keuangan dan Aset Daerah Kota Magelang

\* Catatan : Data belum audit BPK (per tanggal 25 Juli 2017)

\*\* Catatan : Revisi Buku DSKM 2017 data telah audit BPK (data per tanggal 25 Juli 2017)

Tabel 10.15. Realisasi Pengeluaran Pemerintah Daerah Kota Magelang, Tahun 2016

Jenis Pengeluaran		2017 Semester 1*	2016 (audit)**
	<b>BELANJA DAERAH</b>	<b>283.537.400.623</b>	<b>871.859.130.603</b>
1	<b>Belanja tidak langsung</b>	<b>125.004.807.593</b>	<b>350.201.266.658</b>
	1.1 Belanja pegawai	124.741.063.053	344.173.396.158
	1.2 Belanja Bunga	-	-
	1.3 Belanja Subsidi	-	-
	1.4 Belanja Hibah	-	1.486.806.000
	1.5 Belanja Bantuan Sosial	133.000.000	3.192.264.000
	1.6 Belanja bagi hasil kepada Provinsi/Kab/Kota & Pem. Desa	-	-
	1.7 Belanja bantuan keuangan kepada Prov/Kab/Kota & Pem. Desa	-	641.828.500
	1.8 Belanja tidak terduga	130.744.540	706.972.000
2	<b>Belanja langsung</b>	<b>158.532.593.030</b>	<b>521.657.863.945</b>
	2.1 Belanja pegawai	18.753.276.000	40.785.045.910
	2.2 Belanja barang dan jasa	100.603.197.863	258.948.360.119
	2.3 Belanja Modal	39.176.119.167	221.924.457.916

Sumber : BadanPengelolaan Keuangan dan Aset Daerah Kota Magelang

\* Catatan : Data belum audit BPK (per tanggal 25 Juli 2017)

\*\* Catatan : Revisi Buku DSKM 2017 data telah audit BPK (data per tanggal 25 Juli 2017)

Tabel 10.16. Realisasi Pembiayaan Pemerintah Daerah Kota Magelang, Tahun 2016

Jenis Pembiayaan		2017 Semester 1*	2016 (audit)**
	<b>PEMBIAYAAN</b>	178.171.995.854	208.335.404.030
1	<b>Penerimaan Pembiayaan Daerah</b>	<b>165.004.338.854</b>	<b>201.248.404.030</b>
	1.1 Sisa Lebih Perhitungan Anggaran Tahun sebelumnya	162.267.992.929	201.227.094.865
	1.2 Pencairan Dana Cadangan	-	-
	1.3 Hasil Penjualan Kekayaan Daerah yang dipisahkan	-	-
	1.4 Penerimaan Pinjaman Daerah & Obligasi Daerah	-	-
	1.5 Penerimaan Piutang Daerah	-	-
	1.6 Penerimaan Dana bergulir	86.345.925	21.309.165
	1.7 Penerimaan Hasil Penarikan	2.650.000.000	-
2	<b>Pengeluaran Daerah</b>	<b>13.167.657.000</b>	<b>7.087.000.000</b>
	2.1 Pembentukan Dana Cadangan	-	-
	2.2 Penyertaan Modal (Investasi) Pemerintah Daerah	13.167.657.000	7.087.000.000
	2.3 Pembayaran Pokok Utang	-	-
	2.4 Pemberian Pinjaman Daerah	-	-
	2.5 Pemberian Dana Bergulir	-	-
3	<b>Sisa Lebih Pembiayaan Anggaran Tahun Berkenaan</b>	<b>322.238.038.163</b>	<b>162.344.899.952</b>

Sumber : BadanPengelolaan Keuangan dan Aset Daerah Kota Magelang

\* Catatan : Data belum audit BPK (per tanggal 25 Juli 2017)

\*\* Catatan : Revisi Buku DSKM 2017 data telah audit BPK (data per tanggal 25 Juli 2017)

Tabel 10.17. Laju Inflasi di Kota Magelang (2012 = 100), Tahun 2017 Semester 1

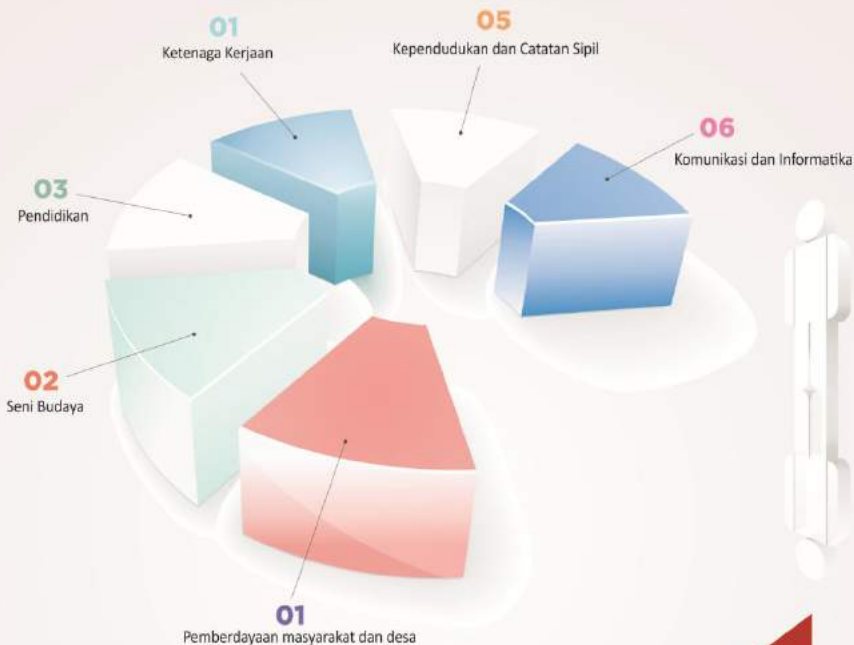
Bulan	Bahan Makanan	Makanan Jadi	Perumahan	Sandang	Kesehatan	Pendidikan	Transport	Umum
Januari	1,23	2,14	0,03	1,31	0,17	-	-	3,2
Februari	0,49	0,49	0,13	0,88	0,3	1,4	-	0,31
Maret	- 0,09	1,87	0,08	0,44	0,42	0,33	0,03	0,67
April	0,08	0,23	0,22	1,23	0,38	0,07	0,01	0,35
Mei	0,57	0,4	0,01	0,4	0,22	0,28	-	0,24
Juni	0,91	0,34	0,38	0,87	0,62	0,2	0,09	1,61

Sumber : BPS Kota Magelang

Tabel 10.18. Indeks Harga Konsumen (IHK) di Kota Magelang (2012 = 100), Tahun 2017 Semester 1

Bulan	Bahan Makanan	Makanan Jadi	Perumahan	Sandang	Kesehatan	Pendidikan	Transport	Umum
Januari	146,89	126,06	118,63	111,47	121,19	117,9	124,84	125,73
Februari	147,62	126,23	119,68	111,8	122,89	117,9	125,23	126,34
Maret	144,86	126,32	120,2	112,26	123,29	118,33	126,07	126,22
April	143,2	126,04	121,68	112,69	123,38	118,33	126,5	126,32
Mei	146,04	126,12	122,17	112,93	123,72	118,33	126,8	127,05
Juni	148,47	126,59	123,24	113,63	123,97	118,44	128,84	128,21

Sumber : BPS Kota Magelang



11

Indikator Kinerja

## Data Indikator Kinerja Tahun 2017 Semester 1

NO	VARIABEL	Satuan	2017 Semester 1	SKPD
<b>A</b>	<b>Pendidikan</b>			
1	Jumlah Siswa Putus Sekolah SD/MI	Orang	3	DISDIKBUD
2	Jumlah Siswa Putus Sekolah SLTP/MTs	Orang	10	DISDIKBUD
3	Jumlah Siswa usia 7-12 Tahun dijenjang SD/MI/Paket A	Orang	13.345	DISDIKBUD
4	Jumlah Siswa usia 13-15 dijenjang SMP/MTs/Paket B	Orang	8.454	DISDIKBUD
5	Jumlah Guru Berijazah kualifikasi S1/DIV	Orang	2.638	DISDIKBUD
<b>B</b>	<b>Kesehatan</b>			
	Jumlah Pelayanan anak Balita	Orang	2.388	DINKES
6	Jumlah Balita Gizi Buruk	Orang	13	DINKES
7	Jumlah Kematian anak Balita	Orang	1	DINKES
8	Jumlah Bayi Lahir Hidup	Orang	762	DINKES
9	Jumlah Seluruh Sasaran Ibu bersalin	Orang	746	DINKES
10	Jumlah ibu dengan Komplikasi Kebidanan	Orang	204	DINKES
11	Jumlah posyandu	Buah	197	DINKES
12	Jumlah balita penderita pneumonia	orang	301	DINKES
13	Jumlah puskesmas, poliklinik, pustu	Buah	17	DINKES
14	Jumlah Rumah Sakit	Buah	5	DINKES
15	Jumlah Dokter	Orang	187	DINKES
16	Jumlah Tenaga Medis Lainnya	Orang	1.595	DINKES
17	Jumlah Desa / Kelurahan UCI	Desa/Kelurahan	10	DINKES
18	Jumlah Penderita TBC dan BTA yang ditemukan dan diobati (Kota Magelang)	Orang	34	DINKES
19	Jumlah penderita DBD yang ditemukan	Orang	54	DINKES
<b>D</b>	<b>Ketenaga Kerjaan</b>			
20	Jumlah Pencari Kerja yang	Orang	223	DINAKER

NO	VARIABEL	Satuan	2017 Semester 1	SKPD
	Mendaftar			
21	Jumlah Pencari Kerja yang ditempatkan	Orang	236	DINAKER
22	Jumlah Pekerja/buruh Peserta Program Jamsostek Aktif	Orang	1.618	DISNAKER
23	Jumlah Pekerja/buruh	Orang	8.636	DISNAKER
<b>E</b>	<b>Kriminalitas</b>			
24	Jumlah kriminalitas yang tertangani	Kasus	56	POLRESTA
25	Rasio Penduduk Terkena Tindak Pidana Kecamatan Magelang Selatan	Per Penduduk 1000	0,39	POLRESTA
26	Rasio Penduduk Terkena Tindak Pidana Kecamatan Magelang Tengah	Per Penduduk 1000	0,81	POLRESTA
27	Rasio Penduduk Terkena Tindak Pidana Kecamatan Magelang Utara	Per Penduduk 1000	0,55	POLRESTA
<b>F</b>	<b>Seni Budaya</b>			
28	Jumlah Benda, situs dan kawasan budaya yang dimiliki daerah	Buah	166	DISDIKBUD
29	Jumlah benda, situs dan kawasab cagar budaya yang dilestarikan	Buah	35	DISDIKBUD
30	Jumlah Sarana Penyelenggaraan Seni dan Budaya	Sarana	0	DISDIKBUD
31	Jumlah Penyelenggaraan festival seni dan idaya	Penyelenggaraan	11	DISDIKBUD
<b>H</b>	<b>Penataan Ruang</b>			
36	Luas ruang terbuka hijau	Ha	355,45	DLH
37	Jumlah bangunan ber-IMB	Buah	8.479	DPUPR
38	Luas Irigasi Kota dalam Kondisi Baik	m <sup>2</sup>	128,08	DPUPR
39	Panjang Jalan Kota dalam kondisi baik	KM	109,06	DPUPR
<b>I</b>	<b>Perhubungan</b>			
40	Jumlah penumpang angkutan umum	Orang	1.744.125	DISHUB
41	Jumlah angkutan umum yang beredar di Kota Magelang	Kendaraan	122.968	DISHUB
<b>J</b>	<b>Kependudukan dan Catatan Sipil</b>			
42	Jumlah Penduduk yang sudah terekam dalam E-KTP	Orang	99.517	DISDUKCAPIL

NO	VARIABEL	Satuan	2017 Semester 1	SKPD
43	Jumlah Penduduk yang Wajib E-KTP	Orang	101.485	DISDUKCAPIL
44	Jumlah Penduduk yang Memiliki KTP	Orang	99.517	DISDUKCAPIL
45	Jumlah anak Usia 4-6 Tahun	Orang	5.400	DISDUKCAPIL
46	Jumlah Penduduk Usia 7-12 Tahun	Orang	11.643	DISDUKCAPIL
47	Jumlah Penduduk Usia 13-15 Tahun	Orang	6.192	DISDUKCAPIL
48	Jumlah Anak perempuan usia > 15 Tahun	Orang	3.049	DISDUKCAPIL
49	Jumlah Anak laki-laki usia > 15 Tahun	Orang	3.164	DISDUKCAPIL
50	Jumlah Transmigran	KK	0	DISNAKER
<b>K</b>	<b>Pemberdayaan perempuan dan perlindungan anak</b>			
51	Jumlah perempuan di lembaga pemerintah	Orang	1.776	BKPP
52	Jumlah KDRT	Kasus	6	DP4KB
<b>L</b>	<b>Komunikasi dan Informatika</b>			
53	Jumlah surat kabar nasional	Buah	3	HUMAS
54	Jumlah surat kabar regional	Buah	5	HUMAS
55	Jumlah surat kabar lokal	Buah	1	HUMAS
56	Jumlah penyiaran radio	Radio	6	HUMAS
57	Jumlah Siaran Berita	Berita	354	HUMAS
58	Jumlah Media Publikasi Luar Ruang	Media	96	HUMAS
59	Jumlah SKPPD yang memiliki website	SKPD	26	DISKOMINSTA
<b>M</b>	<b>Pemberdayaan masyarakat dan desa</b>			
60	Jumlah kelompok binaan lembaga pemberdayaan masyarakat (LPM)	Kelompok	9	DP4KB
61	Jumlah kelompok binaan PKK	Kelompok	143	DP4KB
62	Jumlah LSM	Organisasi	16	KESBANGPOLINMAS
63	Jumlah PLKB/PKB	Kelompok	15	DP4KB
<b>N</b>	<b>Perpustakaan</b>			
64	Jumlah perpustakaan	Perpustakaan	295	PERPUSTAKAAN
65	Jumlah pengunjung perpustakaan per tahun	Orang	47.434	PERPUSTAKAAN
66	Jumlah Koleksi (satuan judul)	Judul	34.570	PERPUSTAKAAN



NO	VARIABEL	Satuan	2017 Semester 1	SKPD
67	Jumlah Koleksi (satuan eksemplar)	Eksemplar	48.345	PERPUSTAKAAN
68	Jumlah OPD yang telah menerapkan pengelolaan arsip secara baku	OPD	17	PERPUSTAKAAN
<b>O</b>	<b>Penyelenggaraan Keamanan dan Ketertiban Masyarakat</b>			
69	Jumlah Polisi Pamong Praja	Orang	65	SATPOL PP
70	Jumlah Polisi Pamong Praja Perempuan	Orang	10	SATPOL PP
71	Jumlah Polisi Pamong Praja Laki-laki	Orang	55	SATPOL PP
<b>P</b>	<b>Olahraga</b>			
72	Jumlah kegiatan OKP	Kegiatan	8	DISPORPAR
73	Jumlah Lapangan Olah raga	Lapangan	224	DISPORPAR
74	Jumlah GOR di Kota Magelang	Unit	6	DISPORPAR
75	Jumlah Sarana Olah Raga	Unit	227	DISPORPAR
76	Jumlah kolam renang	Unit	3	DISPORPAR
<b>Q</b>	<b>Iklim Berinvestasi</b>			
80	Jumlah demo	Keg	71	KESBANG
81	Persetujuan Ijin Investasi	Ijin	795	DPMPSTP
82	Realisasi PAD*	Rp	112.598.619.850	BPKAD
<b>R</b>	<b>Fasilitas Listrik</b>			
	Jumlah Rumah Tangga yang Menggunakan Listrik (PLN)	KK	31.546	PT. PLN
	Jumlah Daya Listrik Terpasang	GWH	29.015.600	PT. PLN
	Banyaknya Pemakaian Listrik	KwH	27.499.522	PT. PLN
<b>R</b>	<b>LAIN-LAIN</b>			
83	Banyak Pengurusan SIM A	Buah	4.433	POLRESTA
84	Banyak Pengurusan SIM B	Buah	873	POLRESTA
85	Banyak Pengurusan SIM C	Buah	11.296	POLRESTA
86	Banyak Penerbitan SKCK Kelamin Laki-laki	Buah	3.769	POLRESTA
87	Tindak Pidana yang Dilaporkan di Kec. Magelang Selatan	Laporan	16	POLRESTA
88	Tindak Pidana yang Dilaporkan di Kec. Magelang Tengah	Laporan	36	POLRESTA
89	Tindak Pidana yang Dilaporkan di	Laporan	20	POLRESTA

NO	VARIABEL	Satuan	2017 Semester 1	SKPD
	Kec. Magelang Utara			
90	Jumlah Peraturan Walikota	Perwal	20	Bag. Hukum
91	Jumlah Keputusan Walikota	Keputusan Walikota	567	Bag. Hukum
92	Jumlah PERDA yang ditetapkan	Perda	3	Bag. Hukum
93	Jumlah Wisatawan Domestik	Orang	481.334	DISPORPAR
94	Jumlah Wisatawan Mancanegara	Org	1.627	DISPORPAR
95	Jumlah Dana Pensiunan yang dikeluarkan	Rp	96.729.654.300	PT. POS Indonesia
96	Prestasi Tingkat Nasional yang diraih Kota Magelang	Penghargaan	9	Bag. Tata Pemerintahan
97	Prestasi Tingkat Provinsi yang diraih Kota Magelang	Penghargaan	135	Bag. Tata Pemerintahan
98	Jumlah Rumah tangga pengguna Air Minum	KK	43.326	DISPERKIM
99	Jumlah UMKM	Unit	13.578	DISPERINDAG
100	Jumlah Seluruh Koperasi	Unit	217	DISPERINDAG

\* Data belum audit BPK (Data per 25 Agustus 2017 )

# DATA STRATEGIS KOTA MAGELANG TAHUN 2017

Semester 1



**DINAS KOMUNIKASI INFORMATIKA DAN  
STATISTIK KOTA MAGELANG**



Jl. Sarwo Edhie Wibowo No.2 Kota Magelang



[datago@magelangkota.go.id](mailto:datago@magelangkota.go.id)



0293 - 360990

**dataGo**  
Sistem Informasi Manajemen Data Strategis Kota Magelang



[datago.magelangkota.go.id](http://datago.magelangkota.go.id)



[datagodatago](https://twitter.com/datagodatago)