

# Ringkasan Eksekutif



# SURVEI

## sosial ekonomi kependudukan

### 2016

Kantor Penelitian Pengembangan dan Statistik  
Jl. Jend. Sudirman 46 Kota Magelang  
Telp. (0293) 360800  
Laman <http://litbang.magelangkota.go.id>  
Data Center <http://datago.magelangkota.go.id>

dataGo




## **RINGKASAN EKSEKUTIF**

SURVEI SOSIAL EKONOMI KEPENDUDUKAN  
ANALISIS SITUASI PEMBANGUNAN MANUSIA KOTA MAGELANG  
TAHUN 2016

- Ukuran Buku : 21 cm x 15 cm
- Jumlah Halaman : 60 halaman
- Naskah : Kantor Penelitian Pengembangan dan Statistik Kota Magelang
- Tim Redaksi : Pengarah  
- Walikota Magelang  
- Wakil Walikota Magelang
- Penanggung Jawab  
- Sekretaris Daerah Kota Magelang
- Koordinator  
- Ketua : Kepala Kantor Litbang & Statistik  
- Wakil Ketua : Kepala Seksi Pengolahan Data dan Statistik
- Tim Penyusun  
Surveyor : Tim Surveyor Universitas Tidar  
Koordinator Survei : Dionisius Haribawono, ST,M.Eng  
Nur Afyah M, S.Si  
Syahrial Tabrani, S.Kom  
Umi Munti'ah
- Penulis : Nur Afyah M, S.Si
- Diterbitkan oleh : Kantor Penelitian Pengembangan dan Statistik Kota Magelang

Boleh dikutip dengan menyebutkan sumbernya





## **KATA PENGANTAR**

**Kepala Kantor Penelitian Pengembangan dan Statistik  
Kota Magelang**

Assalamu'alaikum Wr Wb.

Alhamdulillahirobbil'alamin, segala puji bagi Allah S.W.T. karena hanya karena pertolonganNya, salah satu tahap penyusunan buku Analisis Situasi Pembangunan Manusia (ASPM) Kota Magelang 2016, berupa Survei Sosial Ekonomi Kependudukan dapat terlaksana dengan baik. Hasil survei ini merupakan bagian yang tidak terpisahkan dari buku ASPM Kota Magelang tahun 2016 sehingga penulis buku wajib merujuk hasil survei ini.

Tahapan ini merupakan pengembangan untuk yang pertama kali agar buku ASPM Kota Magelang lebih kaya dan lebih mencerminkan kondisi riil di lapangan. Harapan kami pada tahun-tahun mendatang Survei ini tetap bisa dilanjutkan. Sebanyak 600 kepala keluarga yang tersurvei pada tahap awal ini bila tidak ada perubahan domisili atau perubahan status kependudukan (meninggal, bercerai, menikah kembali) tetap menjadi sampel pada survei yang akan datang. Dengan demikian, harapannya kita dapat mengetahui perkembangan kondisi sosial ekonomi mereka dari tahun ke tahun.

Terimakasih dan penghargaan setinggi-tingginya kami sampaikan kepada Tim Surveyor yang telah berdedikasi tinggi mewujudkan tahap ini. Semoga bermanfaat bagi semua pihak.

Wassalamu'alaikum Wr wb.

**KEPALA KANTOR PENELITIAN PENGEMBANGAN  
DAN STATISTIK KOTA MAGELANG**



**SITI FATONAH, SE, MT**  
Pembina Tk. I

NIP. 19660821 199403 2 005

# ● DAFTAR ISI

- 1 | Kata Pengantar
- 2 | Daftar isi
- 3 | Overview
- 4 | Teknis Survei
  - 4 | Populasi
  - 4 | Sampel
  - 5 | Metode Sampling
  - 5 | Kerangka Sampel
  - 5 | Instrumen
- 6 | Pelaksanaan Survei
- 7 | Hasil Survei
  - 7 | Profil Sampel
  - 11| Deskripsi Pendidikan
  - 13| Deskripsi Fertilitas & Kesehatan
  - 14| Deskripsi Perumahan & Lingkungan
  - 16| Deskripsi Pengeluaran
  - 18| Deskripsi Pendapatan
  - 20| Kondisi Sosial & Ketenagakerjaan
- 23 | Pengembangan Survei Tahun Anggaran 2017
- 24 | Database Hasil Survei



# Overview

---

Survei Sosial Ekonomi dan Kependudukan Kota Magelang Tahun 2016 merupakan survei skala kota yang terfasilitasi melalui kegiatan Analisis Situasi Pembangunan Manusia dengan *leading sector* Kantor Penelitian Pengembangan dan Statistik. Kegiatan survei dilaksanakan bulan Februari 2016.


## Latar Belakang

1. Sampai dengan saat ini data capaian pembangunan Kota Magelang sangat tergantung dari publikasi Badan Pusat Statistik Kota Magelang dengan periode rilis tertentu yang tidak bisa *terupdate* secara *real time*.
2. Masih minimnya ketersediaan data mikro bidang ekonomi, sosial dan kependudukan Kota Magelang.
3. Belum adanya data riil kondisi eksisting pembangunan manusia dan ekonomi skala kelurahan.

## Output

1. Memperoleh referensi kondisi eksisting untuk kajian Analisis Situasi Pembangunan Manusia Tahun 2016.
2. Menyediakan indikator perekonomian, sosial dan kependudukan riil skala kelurahan.
3. Tersedianya *database* berbasis gender dalam bidang pendidikan, kesehatan dan ketenagakerjaan.

Hasil ringkasan eksekutif ini selanjutnya akan digunakan sebagai data dukung primer untuk publikasi buku Analisis Situasi Pembangunan Manusia



# Teknis survei

Pengambilan sampel didasarkan pada Database Kependudukan Bersih (DKB) Kementerian Dalam Negeri untuk Kota Magelang periode publikasi Semester I tahun 2015 yang dikelola oleh Dinas Kependudukan dan Pencatatan Sipil Kota Magelang.

## ● Populasi

Populasi berasal dari 39.927 Kepala Keluarga (KK) yang mencakup 124.987 jiwa penduduk hasil *screening* Kemendagri Semester I-2015.

## ● Sampel

Berdasarkan pertimbangan anggaran, sampel pada survei tahun pertama ditentukan sebanyak 127 Rukun Warga (RW) yang meliputi 600 KK pada 17 wilayah Kelurahan. Secara teknis jumlah ini memenuhi asumsi interval kondfidensi 95% didasarkan pada metode Krecjie dan Morgan.



## ● Metode Sampling

Pengambilan sampel dilakukan dengan teknik *probability sampling* yang ditentukan secara sistematis (interval tertentu) dari populasi KK yang telah distrata berdasarkan tingkat pendidikan tertinggi yang ditamatkan.

## ● Kerangka Sampel

- Kerangka sampel **pertama**, wilayah survei yaitu 3 (tiga) Kecamatan yang terbagi menjadi 17 (tujuh belas) wilayah Kelurahan.
- Kerangka sampel **kedua**, 39.927 KK beserta informasi seluruh anggota keluarga pada setiap Kelurahan.
- Kerangka sampel **ketiga**, jumlah RW pada masing-masing Kelurahan.
- Kerangka sampel **keempat**, sampel terpilih berdasarkan *systematic dan stratified random sampling* yang terdiri dari 127 RW dan meliputi 600 KK.

## ● Instrumen

Survei dilakukan dengan pencacahan berdasarkan kuesioner dengan item-item yang disusun secara ringkas diadaptasi dari kuesioner SUSENAS BPS yang dikembangkan sesuai kebutuhan data dalam kegiatan survei ini. Kuesioner diberikan pada setiap KK terpilih, yang terdiri dari pertanyaan bidang:

- Data Keluarga
- Sosial
- Pendidikan
- Fertilitas dan Kesehatan
- Ketenagakerjaan
- Perumahan & Lingkungan
- Perlindungan Sosial
- Pendapatan dan Pengeluaran





# Pelaksanaan survei

---

Survei dilaksanakan pada 17 Kelurahan oleh 17 orang yang tergabung dalam Tim Surveyor dari Universitas Tidar dengan pengawasan dan koordinasi dari Tim Teknis Kantor Penelitian Pengembangan dan Statistik.

Pelaksanaan survei adalah sebagai berikut:

1. Sampel yang disurvei sebanyak 600 KK berdasarkan identitas data kependudukan bersih Kemendagri Semester I 2015.
2. Dari total 600 KK terdapat 35,17% (211 KK) data yang tidak sesuai sehingga dilakukan pergantian sampel dengan metode sampling sistematis (lampiran1).
3. Hasil survei sebanyak 600 KK kemudian diverifikasi dengan tahapan sebagai berikut:
  - a. Verifikasi data keluarga dan sosial.
  - b. Verifikasi data perekonomian dan lingkungan.
  - c. Verifikasi akhir kesesuaian data antar modul.
4. Dari 600 KK yang telah diverifikasi sebanyak 599 KK dinyatakan valid. 1 kuesioner dari 1 KK dinyatakan tidak valid karena Kepala Keluarga sudah terlalu berumur dan tidak bisa memberikan keterangan secara konsisten. Data yang diberikan tidak dapat mengakomodir tujuan survei sehingga kuesioner dielemisir. Karena keterbatasan waktu dan anggaran maka terhadap 1 sampel tersebut tidak dilakukan survei ulang dan akan disesuaikan dalam perencanaan survei tahun anggaran 2017.
5. Informasi hasil survei dari 599 KK yang telah tervalidasi selanjutnya diolah untuk kebutuhan referensi bagi kajian Analisis Situasi Pembangunan Manusia.

# Hasil survei

Tabel 1. Jumlah KK dan RW Terpilih per Wilayah Administratif

| Wilayah                 | Jumlah KK  | Jumlah RW  |
|-------------------------|------------|------------|
|                         | Terpilih   | Terpilih   |
| <b>Magelang Selatan</b> | <b>195</b> | <b>46</b>  |
| Magersari               | 39         | 9          |
| Rejowinangun Selatan    | 42         | 10         |
| Jurangombo Utara        | 19         | 5          |
| Jurangombo Selatan      | 31         | 6          |
| Tidar Utara             | 38         | 9          |
| Tidar Selatan           | 26         | 8          |
| <b>Magelang Tengah</b>  | <b>230</b> | <b>48</b>  |
| Rejowinangun Utara      | 58         | 14         |
| Kemirirejo              | 28         | 6          |
| Cacaban                 | 37         | 8          |
| Magelang                | 37         | 9          |
| Panjang                 | 32         | 5          |
| Gelangan                | 38         | 7          |
| <b>Magelang Utara</b>   | <b>175</b> | <b>33</b>  |
| Wates                   | 42         | 8          |
| Potrobangsan            | 41         | 5          |
| Kedungsari              | 34         | 7          |
| Kramat Utara            | 21         | 7          |
| Kramat Selatan          | 37         | 7          |
| <b>Jumlah</b>           | <b>600</b> | <b>127</b> |

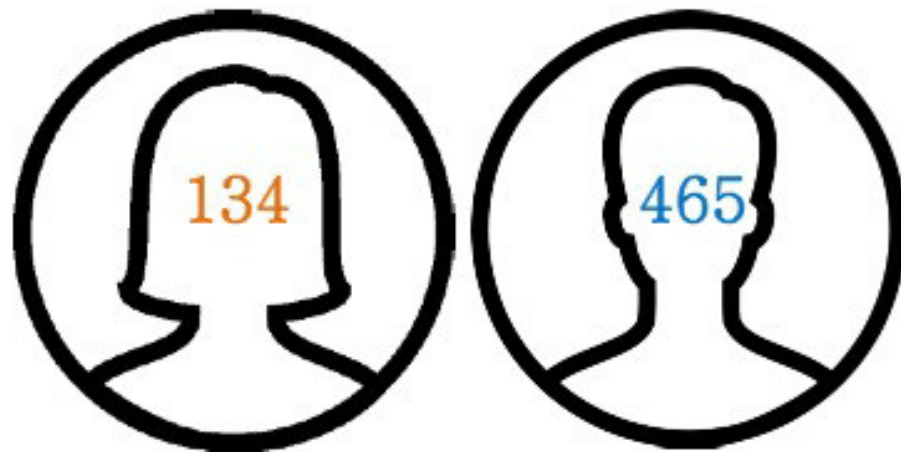
Sumber: DKB Kemendagri Semester I-2015 (diolah)






Profil Sampel

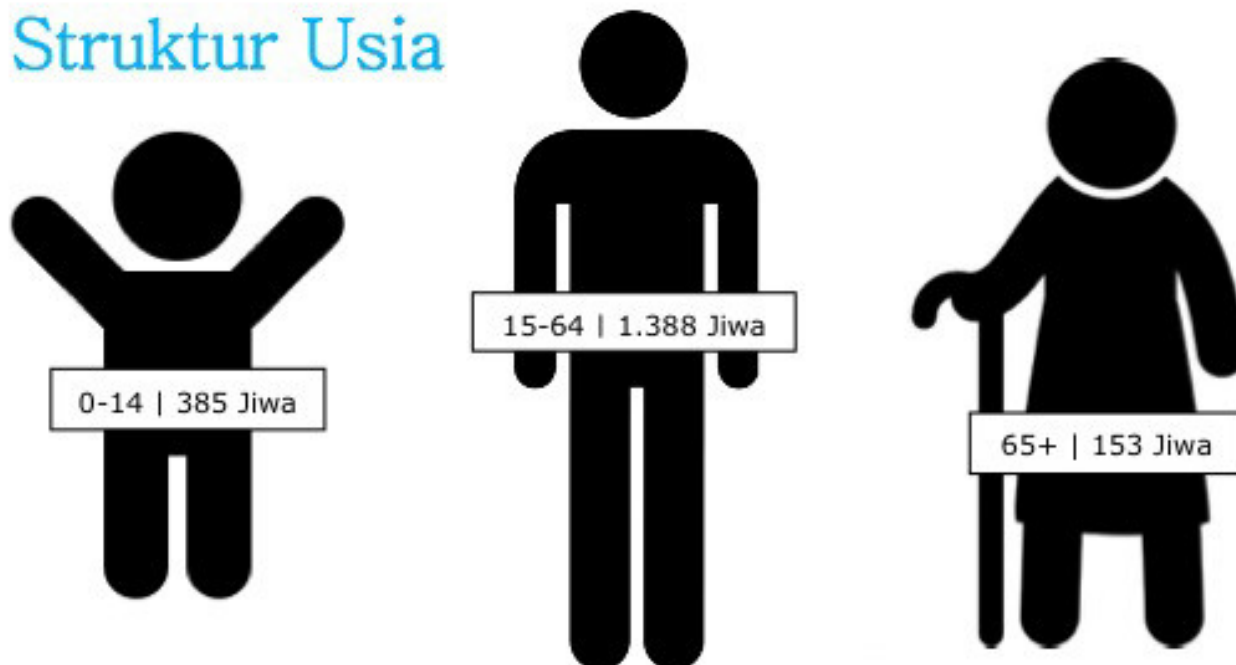
Kepala Keluarga (599 KK)



Penduduk (1.926 Jiwa)



## Struktur Usia



Searah dengan proporsi jumlah penduduk, persebaran penduduk usia produktif paling besar terdapat di Kecamatan Magelang Tengah (36,46%) dengan jumlah terbanyak di Kelurahan Rejowinangun Utara (9,8%). Komposisi penduduk usia produktif hampir setara antara Laki-laki dan Perempuan dengan persentase perempuan sedikit lebih besar (51,01%)

Tabel 2. Kelurahan dengan Persentase Penduduk Usia Produktif Terbesar (%)

|                      |      |
|----------------------|------|
| Rejowinangun Utara   | 9,80 |
| Magersari            | 7,56 |
| Rejowinangun Selatan | 7,56 |
| Wates                | 6,99 |
| Kramat Selatan       | 6,92 |



Tabel 3. Komposisi Penduduk Berdasarkan Usia dan Gender (%)

| Usia          | L     | P     | %Total |
|---------------|-------|-------|--------|
| Produktif     | 48,99 | 51,10 | 72,07  |
| Non Produktif | 49,63 | 50,37 | 27,93  |
| 0-14          | 51,95 | 48,05 | 71,56  |
| 65+           | 43,79 | 56,21 | 28,44  |

**Penduduk usia non produktif didominasi oleh kaum perempuan (50,37%) dengan 71,56% struktur penduduk berusia 0-14 tahun**

Tabel 4. Persentase Penduduk Usia Non Produktif Berdasarkan Wilayah (%)

| Wilayah                 | 0-14         | 65+          |
|-------------------------|--------------|--------------|
| <b>Magelang Selatan</b> | <b>33,51</b> | <b>28,76</b> |
| Rejowinangun Selatan    | 6,75         | 5,23         |
| Jurangombo Utara        | 3,12         | 3,92         |
| Jurangombo Selatan      | 4,42         | 6,54         |
| Tidar Utara             | 7,79         | 5,88         |
| Tidar Selatan           | 3,12         | 2,61         |
| Magersari               | 8,31         | 4,58         |
| <b>Magelang Tengah</b>  | <b>33,51</b> | <b>41,83</b> |
| Rejowinangun Utara      | 6,75         | 4,58         |
| Kemirirejo              | 4,16         | 13,07        |
| Cacaban                 | 4,42         | 8,50         |
| Magelang                | 7,27         | 3,92         |
| Panjang                 | 4,68         | 5,88         |
| Gelangan                | 6,23         | 5,88         |
| <b>Magelang Utara</b>   | <b>32,99</b> | <b>29,41</b> |
| Wates                   | 8,31         | 8,50         |
| Potrobangsari           | 4,94         | 9,15         |
| Kedungsari              | 6,75         | 1,96         |
| Kramat Utara            | 3,64         | 2,61         |
| Kramat Selatan          | 9,35         | 7,19         |



## Deskripsi Pendidikan

Tabel 5. Persentase Penduduk Berdasarkan Pendidikan yang Pernah atau Sedang Diduduki (%)

| Jenjang Pendidikan | %     |
|--------------------|-------|
| SD/MI/SDLB         | 21,5  |
| Paket A            | 0,10  |
| SMP/MTs/SMPLB      | 17,19 |
| Paket B            | 0,21  |
| SMA/MA/SMLB        | 22,59 |
| SMK                | 8,67  |
| Paket C            | 0,05  |
| D1/D2              | 0,42  |
| D3/Sarjana Muda    | 3,06  |
| D4/S1              | 11,47 |
| S2/S3              | 0,73  |
| Pra Sekolah        | 3,63  |

Sebanyak 97,6% penduduk Kota Magelang telah melek huruf (bisa baca tulis). Mayoritas penduduk pernah/sedang duduk dalam pendidikan pada level SMA/MA/SLB (22,59%)





Sebesar 23,99%% penduduk berstatus **pelajar** dengan lokasi sekolah 10,61% berada di luar Kota Magelang

Tabel 8. Proporsi Penduduk **Tidak Bisa Baca Tulis** (2,4%) di 3 Kecamatan (%)

|                  |       |
|------------------|-------|
| Magelang Selatan | 58,14 |
| Magelang Tengah  | 27,91 |
| Magelang Utara   | 13,95 |



Dari 2,4% penduduk usia 5 tahun ke atas yang tidak bisa baca tulis, proporsi terbesar (62,79%) adalah kaum perempuan



## Deskripsi **Fertilitas & Kesehatan**

Sebesar 30,94% perempuan usia 10 tahun ke atas yang pernah/masih menikah merupakan akseptor KB dengan jenis kontrasepsi terbanyak adalah suntik KB (35,03%), Spiral (25,99%) da Pil KB (14,12%)

Tabel 6. Persentase Penduduk Perempuan Usia 10 tahun ke atas Berdasarkan **Jenis Pemakaian Alat Kontrasepsi (%)**

| Jenis Alat Kontrasepsi              | %     |
|-------------------------------------|-------|
| MOW/Tubektomi                       | 10,20 |
| AKDR/UD/Spiral                      | 25,99 |
| Suntik KB                           | 35,03 |
| Susuk KB/ Norplan/ Implanon/Alwalit | 10,73 |
| Pil KB                              | 14,12 |
| Kondom/ Karet KB                    | 2,26  |
| Cara Tradisional                    | 1,69  |

Peningkatan pemahaman terhadap pentingnya ASI eksklusif masih perlu terus ditingkatkan, hasil survei mencatat baru 89,55% dari total BALITA yang mendapat ASI eksklusif



## Deskripsi Perumahan & Lingkungan

Sebanyak 65,11% kepemilikan bangunan adalah milik sendiri dengan 95,13% tanah bersertifikat Hak Milik. 25,04% KK menghuni bangunan bebas sewa milik orang tua/anak/saudara dan 7,18% masih menempati bangunan sewa/kontrakan

|         |       |
|---------|-------|
| Beton   | 2,34  |
| Genteng | 92,65 |
| Seng    | 1,67  |
| Asbes   | 3,34  |

Atap

%

|        |       |
|--------|-------|
| Tembok | 88,81 |
| Kayu   | 10,68 |
| Bambu  | 0,50  |

Tembok

|                      |       |
|----------------------|-------|
| Marmer/kramik/granit | 55,76 |
| Tegel/teraso         | 11,35 |
| Semen                | 31,89 |
| Tanah                | 1,00  |

Lantai

Masih terdapat 0,5% keluarga yang tidak memiliki fasilitas Buang Air Besar (BAB). Aktifitas dilakukan langsung di sungai atau tempat pembuangan lain tanpa jamban. Mayoritas keluarga (67,28%) telah menggunakan tangki/SPAL sebagai tempat pembuangan akhir. Sebanyak 14,36% keluarga melakukan pembuangan akhir di sungai dan 17,36% di lubang tanah

Mayoritas keluarga (73,12%) menggunakan leding meteran sebagai sumber air minum sehari-hari. Sebanyak 12,35% keluarga menggunakan sumur terlindung dan 10,85% dari sumbur bor/pompa. Gambaran yang sama juga terjadi pada proporsi sumber air untuk memasak.

Seluruh penduduk telah menggunakan sumber penerangan rumah dari listrik PLN, namun demikian masih terdapat 0,67% keluarga yang belum memiliki meteran listrik PLN sendiri dan masih menggunakan aliran listrik dari tetangga sekitar.





## Deskripsi **Pengeluaran**

Pengolahan data pengeluaran didasarkan pada data **konsumsi keluarga** dalam tiap kelurahan. Pola konsumsi keluarga rata-rata dalam sebulan di Kota Magelang memiliki struktur 62,37% untuk konsumsi makanan sedangkan 37,63% untuk pengeluaran non-makanan

Tabel 7. Persentase Rata-rata Pengeluaran **Keluarga** per Bulan Menurut Kelompok Pengeluaran di Kota Magelang (%)

| Interval Pengeluaran | Makanan      | Non-Makanan  |
|----------------------|--------------|--------------|
| <100.000             | 0,67         | 5,02         |
| 100.000-149.999      | 0,67         | 2,51         |
| 150.000-199.999      | 0,50         | 6,69         |
| 200.000-299.999      | 2,17         | 18,06        |
| 300.000-499.999      | 10,03        | 28,43        |
| 500.000-749.999      | 24,08        | 16,89        |
| 750.000-999.999      | 20,23        | 7,53         |
| >1.000.000           | 41,64        | 14,88        |
| <b>Total</b>         | <b>62,37</b> | <b>37,63</b> |

Tabel 8. Persentase Rata-rata Pengeluaran **Keluarga** per Bulan Menurut Kelompok Pengeluaran dan Wilayah (%)

| Kelurahan            | % Pengeluaran Makanan | % Pengeluaran Non-Makanan |
|----------------------|-----------------------|---------------------------|
| Rejowinangun Selatan | 58,12                 | 41,88                     |
| Jurangombo Utara     | 78,43                 | 21,57                     |
| Jurangombo Selatan   | 61,16                 | 38,84                     |
| Tidar Utara          | 71,81                 | 28,19                     |
| Tidar Selatan        | 74,85                 | 25,15                     |
| Magersari            | 57,08                 | 42,92                     |
| Rejowinangun Utara   | 71,05                 | 28,95                     |
| Kemirirejo           | 46,23                 | 53,77                     |
| Cacaban              | 61,47                 | 38,53                     |
| Magelang             | 65,54                 | 34,46                     |
| Panjang              | 62,85                 | 37,15                     |
| Gelangan             | 62,61                 | 37,39                     |
| Wates                | 64,16                 | 35,84                     |
| Potrobangsari        | 51,60                 | 48,40                     |
| Kedungsari           | 71,18                 | 28,82                     |
| Kramat Utara         | 66,68                 | 33,32                     |
| Kramat Selatan       | 48,61                 | 51,39                     |





## Deskripsi **Pendapatan**

Kesulitan inventarisasi data pendapatan per individu ataupun per keluarga merupakan problematika mendasar dalam survei sosial. Karenanya penghitungan ketimpangan pendapatan **keluarga** di masing-masing Kelurahan dalam survei ini **didekati dengan data pengeluaran per keluarga**

Tabel 9. **Ketimpangan Pendapatan Keluarga** di Kota Magelang Menurut Indikator Gini Index Berdasarkan Kelurahan

| Kelurahan            | Gini Index |
|----------------------|------------|
| Rejowinangun Selatan | 0,2430     |
| Jurangombo Utara     | 0,3809     |
| Jurangombo Selatan   | 0,2553     |
| Tidar Utara          | 0,1469     |
| Tidar Selatan        | 0,3770     |
| Magersari            | 0,2384     |
| Rejowinangun Utara   | 0,1816     |
| Kemirirejo           | 0,3695     |
| Cacaban              | 0,1749     |
| Magelang             | 0,4382     |
| Panjang              | 0,2802     |
| Gelangan             | 0,2873     |
| Wates                | 0,2825     |
| Potrobangsari        | 0,1404     |
| Kedungsari           | 0,2801     |
| Kramat Utara         | 0,2261     |
| Kramat Selatan       | 0,3831     |

Secara umum ketimpangan pendapatan antar keluarga di Kota Magelang masuk dalam klasifikasi ketimpangan rendah. Begitu pula dengan kondisi pada mayoritas wilayah administratif kecuali di Kelurahan Magelang ketimpangan masuk klasifikasi sedang

Tabel 10. Ketimpangan Pendapatan Keluarga di Kota Magelang Menurut Indikator Gini Index Berdasarkan Kecamatan

| Wilayah          | Gini Index | Kategori Ketimpangan |
|------------------|------------|----------------------|
| Magelang Selatan | 0,2588     | Rendah               |
| Magelang Tengah  | 0,2815     | Rendah               |
| Magelang Utara   | 0,2704     | Rendah               |
| Kota Magelang    | 0,2711     | Rendah               |

Pada survei berikutnya akan dilakukan pendalaman pendataan pendapatan dan pengeluaran yang pada survei ini hanya mengcover level keluarga akan dikembangkan sampai dengan level perorangan



## Kondisi Sosial & Ketenagakerjaan

Penduduk usia kerja mencapai 80,01% dengan dominasi kaum perempuan sebesar 51,52%. Namun demikian kaum perempuan hanya memiliki porsi 37,58% dari total angkatan kerja yang mencapai 60,17% dari keseluruhan penduduk usia kerja. Komposisi penduduk usia kerja 7,94% berasal dari kelompok non produktif 65 tahun ke atas

Tabel 11. Struktur Penduduk Usia Kerja berdasarkan Persentase Jenis Kegiatan Utama (%)

| Kegiatan Utama                  | %L    | %P    | Total % |
|---------------------------------|-------|-------|---------|
| Bekerja                         | 62,40 | 37,60 | 54,26   |
| Pengangguran Terbuka            | 62,64 | 37,36 | 5,91    |
| Sekolah                         | 53,13 | 46,88 | 12,48   |
| Mengurus Keluarga               | 6,19  | 93,81 | 22,03   |
| Lainnya Selain Kegiatan Pribadi | 52,44 | 47,56 | 5,33    |

Keberadaan pekerja paruh waktu sebesar 8,9% dari seluruh penduduk yang bekerja. Sedangkan persentase pengangguran tercatat sebesar 5,91% dari total penduduk usia kerja. Sebanyak 60,44% dari penganggur merupakan pencari kerja aktif sedangkan sisanya merupakan penduduk usia tua yang memang sudah tidak berkeinginan untuk mencari pekerjaan



Kompetensi penduduk (15 tahun ke atas) yang bekerja masih tergolong rendah dimana dominasi pekerja adalah lulusan SMA sederajat (29,04%). Hal ini sesuai dengan data terakhir (2014) Rata-rata Lama Sekolah (RLS) penduduk Kota Magelang yang mencapai 10,27 tahun

Tabel 12. Persentase Penduduk Usia 15 Tahun ke Atas yang Bekerja Berdasarkan Pendidikan Tertinggi yang Ditamatkan (%)

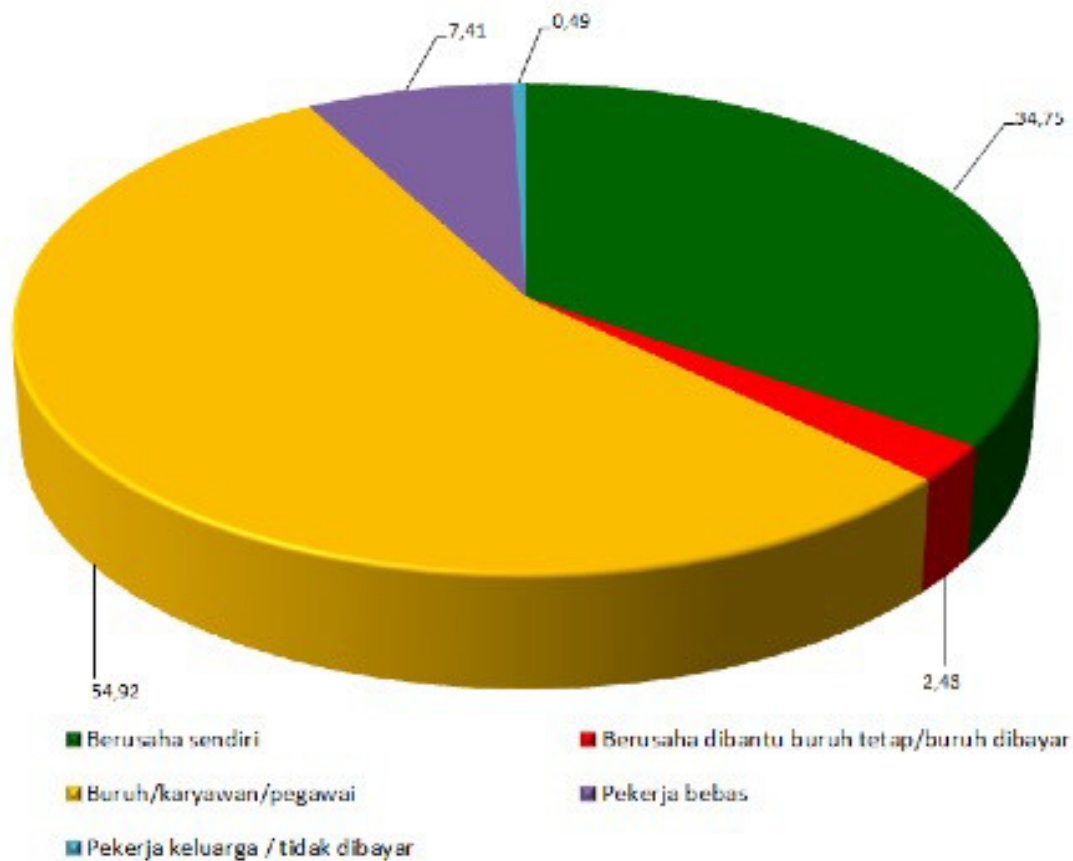
| Jenjang Pendidikan   | %     |
|----------------------|-------|
| SD/MI/SDLB           | 16,16 |
| SMP/MTs/SMPLB        | 16,04 |
| Paket B              | 0,12  |
| SMA/MA/SMLB          | 29,04 |
| SMK                  | 10,94 |
| Paket C              | 0,12  |
| D1/D2                | 0,59  |
| D3/Sarjana Muda      | 4,76  |
| D4/S1                | 15,43 |
| S2/S3                | 1,09  |
| Belum Pernah Sekolah | 1,58  |
| Putus Sekolah        | 4,50  |







Mayoritas kehidupan penduduk masih bergantung pada perusahaan/orang lain. Hal ini terlihat dari persentase buruh/karyawan yang mendominasi di Kota Magelang mencapai 54,92%



Persentase Penduduk (15 tahun ke atas) yang **Bekerja**  
Berdasarkan Status dalam Pekerjaan (%)

## Pengembangan Survei Tahun Anggaran 2017

1. **Penambahan variabel kesehatan** khususnya terkait kematian ibu, bayi, balita dan identifikasi penyakit.
2. Pengayaan indikator ketenagakerjaan untuk menyisir data **pengangguran terbuka**.
3. Pendalaman pendataan **pendapatan dan pengeluaran** yang pada survei ini hanya meng*cover* level keluarga akan dikembangkan **sampai dengan level perorangan**.



## Database Hasil Survei Sosial Ekonomi Kependudukan Kota Magelang Tahun 2016 (Februari)

DB 2. Rincian Penduduk Berdasar Usia dan Gender (%)

| Kelurahan               | Penduduk Tersurvei |            | Usia         |              |              |              |             |              |
|-------------------------|--------------------|------------|--------------|--------------|--------------|--------------|-------------|--------------|
|                         | L                  | P          | Produktif    |              | No Produktif |              |             |              |
|                         |                    |            |              |              | 0-14         |              | 65+         |              |
|                         |                    |            | L            | P            | L            | P            | L           | P            |
| <b>Magelang Selatan</b> | <b>319</b>         | <b>324</b> | <b>72,73</b> | <b>73,46</b> | <b>21,00</b> | <b>19,14</b> | <b>6,58</b> | <b>7,10</b>  |
| Rejowinangun Selatan    | 69                 | 70         | 78,26        | 72,86        | 17,39        | 20,00        | 4,35        | 7,14         |
| Jurangombo Utara        | 26                 | 33         | 69,23        | 69,70        | 23,08        | 18,18        | 7,69        | 12,12        |
| Jurangombo Selatan      | 53                 | 45         | 69,81        | 75,56        | 20,75        | 13,33        | 9,43        | 11,11        |
| Tidar Utara             | 62                 | 67         | 74,19        | 65,67        | 19,35        | 26,87        | 6,45        | 7,46         |
| Tidar Selatan           | 35                 | 39         | 82,86        | 74,36        | 8,57         | 23,08        | 8,57        | 2,56         |
| Magersari               | 74                 | 70         | 64,86        | 81,43        | 31,08        | 12,86        | 5,41        | 4,29         |
| <b>Magelang Tengah</b>  | <b>340</b>         | <b>359</b> | <b>72,65</b> | <b>72,14</b> | <b>20,00</b> | <b>16,99</b> | <b>7,35</b> | <b>10,86</b> |
| Rejowinangun Utara      | 85                 | 84         | 83,53        | 77,38        | 14,12        | 16,67        | 2,35        | 5,95         |
| Kemirirejo              | 52                 | 44         | 61,54        | 63,64        | 23,08        | 9,09         | 15,38       | 27,27        |
| Cacaban                 | 43                 | 69         | 74,42        | 72,46        | 13,95        | 15,94        | 11,63       | 11,59        |
| Magelang                | 48                 | 58         | 72,92        | 63,79        | 25,00        | 27,59        | 2,08        | 8,62         |
| Panjang                 | 57                 | 44         | 66,67        | 81,82        | 24,56        | 9,09         | 8,77        | 9,09         |
| Gelangan                | 55                 | 60         | 70,91        | 71,67        | 21,82        | 20,00        | 7,27        | 8,33         |
| <b>Magelang Utara</b>   | <b>287</b>         | <b>297</b> | <b>70,03</b> | <b>71,04</b> | <b>22,65</b> | <b>20,88</b> | <b>7,32</b> | <b>8,08</b>  |
| Wates                   | 69                 | 73         | 66,67        | 69,86        | 24,64        | 20,55        | 8,70        | 9,59         |
| Potrobangsari           | 59                 | 67         | 77,97        | 70,15        | 10,17        | 19,40        | 11,86       | 10,45        |
| Kedungsari              | 59                 | 44         | 71,19        | 72,73        | 28,81        | 20,45        | 0,00        | 6,82         |
| Kramat Utara            | 32                 | 38         | 75,00        | 73,68        | 15,63        | 23,68        | 9,38        | 2,63         |
| Kramat Selatan          | 68                 | 75         | 63,24        | 70,67        | 29,41        | 21,33        | 7,35        | 8,00         |
| <b>Kota Magelang</b>    | <b>946</b>         | <b>980</b> | <b>71,88</b> | <b>72,24</b> | <b>21,14</b> | <b>18,88</b> | <b>7,08</b> | <b>8,78</b>  |

Keterangan : Persentase dibandingkan dengan jumlah penduduk per lokasi.

DB 3. Rincian Penduduk Usia Kurang Dari 17 tahun Berdasarkan Kepemilikan Akta Kelahiran (%)

| Kelurahan               | Penduduk Tersurvei Usia Kurang dari 17 Tahun | Penduduk Usia Kurang dari 17 Tahun Yang Memiliki Akta Kelahiran |
|-------------------------|--|---|
| <b>Magelang Selatan</b> | <b>162</b>                                   | <b>99.39</b>  |
| Rejowinangun Selatan    | 34   | 100.00  |
| Jurangombo Utara        | 14   | 100.00  |
| Jurangombo Selatan      | 23   | 100.00  |
| Tidar Utara             | 36   | 100.00  |
| Tidar Selatan           | 17   | 100.00  |
| Magersari               | 38   | 97.44   |
| <b>Magelang Tengah</b>  | <b>165</b>                                   | <b>99.40</b>  |
| Rejowinangun Utara      | 38   | 100.00  |
| Kemirirejo              | 21   | 100.00  |
| Cacaban                 | 19   | 100.00  |
| Magelang                | 33   | 100.00  |
| Panjang                 | 26   | 100.00  |
| Gelangan                | 28   | 96.55   |
| <b>Magelang Utara</b>   | <b>157</b>                                   | <b>100.00</b>   |
| Wates                   | 42   | 100.00  |
| Potrobangsan            | 28   | 100.00  |
| Kedungsari              | 29   | 100.00  |
| Kramat Utara            | 16   | 100.00  |
| Kramat Selatan          | 42   | 100.00  |
| <b>Kota Magelang</b>    | <b>484</b>                                   | <b>99.59</b>  |

DB 4. Rincian Penduduk berdasarkan Status Pernikahan (%)

| Kelurahan               | Penduduk Tersurvei | Status       |              |             |             |
|-------------------------|--------------------|--------------|--------------|-------------|-------------|
|                         |                    | Belum Kawin  | Kawin        | Cerai Hidup | Cerai Mati  |
| <b>Magelang Selatan</b> | <b>643</b>         | <b>43,23</b> | <b>46,19</b> | <b>2,80</b> | <b>7,78</b> |
| Rejowinangun Selatan    | 139                | 46,76        | 44,60        | 3,60        | 5,04        |
| Jurangombo Utara        | 59                 | 44,07        | 44,07        | 0,00        | 11,86       |
| Jurangombo Selatan      | 98                 | 39,80        | 47,96        | 3,06        | 9,18        |
| Tidar Utara             | 129                | 41,09        | 50,39        | 2,33        | 6,20        |
| Tidar Selatan           | 74                 | 40,54        | 45,95        | 2,70        | 10,81       |
| Magersari               | 144                | 45,14        | 43,75        | 3,47        | 7,64        |
| <b>Magelang Tengah</b>  | <b>699</b>         | <b>42,49</b> | <b>47,07</b> | <b>1,72</b> | <b>8,73</b> |
| Rejowinangun Utara      | 169                | 39,05        | 51,48        | 3,55        | 5,92        |
| Kemirirejo              | 96                 | 45,83        | 52,08        | 1,04        | 1,04        |
| Cacaban                 | 112                | 37,50        | 46,43        | 0,89        | 15,18       |
| Magelang                | 106                | 45,28        | 44,34        | 0,94        | 9,43        |
| Panjang                 | 101                | 45,54        | 42,57        | 0,99        | 10,89       |
| Gelangan                | 115                | 44,35        | 43,48        | 1,74        | 10,43       |
| <b>Magelang Utara</b>   | <b>584</b>         | <b>42,29</b> | <b>52,05</b> | <b>1,37</b> | <b>4,28</b> |
| Wates                   | 142                | 44,37        | 52,82        | 0,00        | 2,82        |
| Potrobangsan            | 126                | 38,10        | 55,56        | 1,59        | 4,76        |
| Kedungsari              | 103                | 42,72        | 48,54        | 2,91        | 5,83        |
| Kramat Utara            | 70                 | 42,86        | 51,43        | 1,43        | 4,29        |
| Kramat Selatan          | 143                | 43,36        | 51,05        | 1,40        | 4,20        |
| <b>Kota Magelang</b>    | <b>1.926</b>       | <b>42,68</b> | <b>48,29</b> | <b>1,97</b> | <b>7,06</b> |

Keterangan : Persentase dibandingkan dengan jumlah penduduk per lokasi.

DB 5. Balita Yang Mendapatkan Asi Eksklusif (%)

| Kelurahan               | Penduduk Tersurvei | Balita      | Balita Yang Mendapat Asi Eksklusif |
|-------------------------|--------------------|-------------|------------------------------------|
| <b>Magelang Selatan</b> | <b>643</b>         | <b>7,00</b> | <b>91,11</b>                       |
| Rejowinangun Selatan    | 139                | 5,76        | 50,00                              |
| Jurangombo Utara        | 59                 | 8,47        | 100,00                             |
| Jurangombo Selatan      | 98                 | 5,10        | 100,00                             |
| Tidar Utara             | 129                | 6,98        | 100,00                             |
| Tidar Selatan           | 74                 | 9,46        | 100,00                             |
| Magersari               | 144                | 7,64        | 100,00                             |
| <b>Magelang Tengah</b>  | <b>699</b>         | <b>7,73</b> | <b>96,30</b>                       |
| Rejowinangun Utara      | 169                | 10,06       | 100,00                             |
| Kemirirejo              | 96                 | 4,17        | 100,00                             |
| Cacaban                 | 112                | 4,46        | 100,00                             |
| Magelang                | 106                | 12,26       | 100,00                             |
| Panjang                 | 101                | 6,93        | 100,00                             |
| Gelangan                | 115                | 6,96        | 75,00                              |
| <b>Magelang Utara</b>   | <b>584</b>         | <b>5,99</b> | <b>77,14</b>                       |
| Wates                   | 142                | 7,75        | 63,64                              |
| Potrobangsari           | 126                | 3,17        | 75,00                              |
| Kedungsari              | 103                | 6,80        | 71,43                              |
| Kramat Utara            | 70                 | 5,71        | 75,00                              |
| Kramat Selatan          | 143                | 6,29        | 100,00                             |
| <b>Kota Magelang</b>    | <b>1.926</b>       | <b>6,96</b> | <b>89,55</b>                       |

DB 6. Rincian Penduduk Berdasarkan Pendidikan yang Sedang atau Pernah Diduduki (%)

| Kelurahan               | Penduduk Tersurvei | Pendidikan   |            |               |             |              |             |             |             |                 |              |             |             |                      |
|-------------------------|--------------------|--------------|------------|---------------|-------------|--------------|-------------|-------------|-------------|-----------------|--------------|-------------|-------------|----------------------|
|                         |                    | SD/MI/SDLB   | Paket A    | SMP/MTs/SMPLB | Paket B     | SMA/MA/SMLB  | SMK         | Paket C     | D1/D2       | D3/Sarjana muda | D4/S1        | S2/S3       | Pra Sklh    | Belum pernah sekolah |
| <b>Magelang Selatan</b> | <b>643</b>         | <b>23,02</b> | <b>0,0</b> | <b>18,51</b>  | <b>0,16</b> | <b>20,84</b> | <b>9,18</b> | <b>0,16</b> | <b>0,47</b> | <b>1,87</b>     | <b>7,77</b>  | <b>0,46</b> | <b>4,20</b> | <b>7,00</b>          |
| Rejo Selatan            | 139                | 25,18        | 0,0        | 15,83         | 0,00        | 27,33        | 12,23       | 0,00        | 0,00        | 2,88            | 3,59         | 0           | 3,60        | 4,32                 |
| Jurangombo Utara        | 59                 | 22,03        | 0,0        | 18,64         | 0,00        | 16,94        | 1,69        | 0,00        | 0,00        | 3,39            | 16,95        | 0           | 6,78        | 8,47                 |
| Jurangombo Selatan      | 98                 | 15,31        | 0,0        | 21,43         | 0,00        | 27,55        | 3,06        | 0,00        | 2,04        | 3,06            | 10,2         | 1,02        | 3,06        | 6,12                 |
| Tidar Utara             | 129                | 17,83        | 0,0        | 20,16         | 0,78        | 17,82        | 15,50       | 0,00        | 0,00        | 0,00            | 4,65         | 0           | 5,43        | 8,53                 |
| Tidar Selatan           | 74                 | 20,27        | 0,0        | 12,16         | 0,00        | 12,16        | 14,86       | 1,35        | 1,35        | 4,05            | 6,75         | 0           | 5,41        | 5,41                 |
| Magersari               | 144                | 32,64        | 0,0        | 20,83         | 0,00        | 18,75        | 4,86        | 0,00        | 0,00        | 0,00            | 9,72         | 1,38        | 2,78        | 9,03                 |
| <b>Magelang Tengah</b>  | <b>699</b>         | <b>19,46</b> | <b>0,3</b> | <b>17,02</b>  | <b>0,43</b> | <b>22,74</b> | <b>8,73</b> | <b>0,00</b> | <b>0,57</b> | <b>2,72</b>     | <b>11,87</b> | <b>1,14</b> | <b>3,72</b> | <b>6,58</b>          |
| Rejowinangun Utara      | 169                | 16,57        | 1,2        | 21,30         | 0,00        | 19,52        | 9,47        | 0,00        | 0,00        | 1,78            | 7,69         | 1,18        | 3,55        | 8,88                 |
| Kemirirejo              | 96                 | 16,67        | 0,0        | 20,83         | 1,04        | 28,12        | 2,08        | 0,00        | 0,00        | 3,13            | 17,71        | 1,04        | 5,21        | 2,08                 |
| Cacaban                 | 112                | 17,86        | 0,0        | 14,29         | 0,89        | 19,64        | 17,86       | 0,00        | 0,89        | 0,89            | 16,07        | 2,67        | 0,89        | 7,14                 |
| Magelang                | 106                | 19,81        | 0,0        | 11,32         | 0,00        | 21,69        | 12,26       | 0,00        | 0,94        | 2,83            | 13,21        | 0           | 0,00        | 14,15                |
| Panjang                 | 101                | 28,71        | 0,0        | 20,79         | 0,00        | 28,71        | 3,96        | 0,00        | 1,98        | 3,96            | 4,95         | 0           | 6,93        | 0,00                 |
| Gelangan                | 115                | 19,13        | 0,0        | 12,17         | 0,87        | 21,73        | 5,22        | 0,00        | 0,00        | 4,35            | 13,91        | 1,73        | 6,09        | 5,22                 |
| <b>Magelang Utara</b>   | <b>584</b>         | <b>22,26</b> | <b>0,0</b> | <b>15,92</b>  | <b>0,00</b> | <b>24,31</b> | <b>8,05</b> | <b>0,00</b> | <b>0,17</b> | <b>4,79</b>     | <b>15,07</b> | <b>0,51</b> | <b>2,91</b> | <b>4,97</b>          |
| Wates                   | 142                | 26,06        | 0,0        | 16,90         | 0,00        | 34,50        | 0,70        | 0,00        | 0,00        | 2,11            | 11,27        | 0           | 4,23        | 4,23                 |
| Potrobangsari           | 126                | 19,05        | 0,0        | 18,25         | 0,00        | 23,81        | 12,70       | 0,00        | 0,00        | 3,17            | 13,49        | 1,58        | 2,38        | 2,38                 |
| Kedungsari              | 103                | 16,50        | 0,0        | 18,45         | 0,00        | 15,53        | 19,42       | 0,00        | 0,97        | 3,88            | 13,59        | 0,97        | 5,83        | 3,88                 |
| Kramat Utara            | 70                 | 15,71        | 0,0        | 12,86         | 0,00        | 27,14        | 0,00        | 0,00        | 0,00        | 12,86           | 21,43        | 0           | 0,00        | 8,57                 |
| Kramat Selatan          | 143                | 28,67        | 0,0        | 12,59         | 0,00        | 19,58        | 6,99        | 0,00        | 0,00        | 5,59            | 18,18        | 0           | 1,40        | 6,99                 |
| <b>Kota Magelang</b>    | <b>1.926</b>       | <b>21,50</b> | <b>0,1</b> | <b>17,19</b>  | <b>0,21</b> | <b>22,58</b> | <b>8,67</b> | <b>0,05</b> | <b>0,42</b> | <b>3,06</b>     | <b>11,47</b> | <b>0,72</b> | <b>3,63</b> | <b>6,23</b>          |

Keterangan : Persentase dibandingkan dengan jumlah penduduk per lokasi.

DB 7. Rincian Penduduk yang Sedang Bersekolah  
berdasar Lokasi Sekolah (%)

| Kelurahan               | Penduduk Tersurvei | Jumlah Penduduk Tersurvei yang Sekolah | Lokasi Sekolah |              |
|-------------------------|--------------------|--|----------------|--------------|
|                         |                    |  | Kota           | Luar Kota    |
| <b>Magelang Selatan</b> | <b>643</b>         | <b>23,79</b>                           | <b>88,89</b>   | <b>11,11</b> |
| Rejowinangun Selatan    | 139                | 24,46                                  | 85,29          | 14,71        |
| Jurangombo Utara        | 59                 | 22,03                                  | 76,92          | 23,08        |
| Jurangombo Selatan      | 98                 | 23,47                                  | 95,65          | 4,35         |
| Tidar Utara             | 129                | 27,91                                  | 91,67          | 8,33         |
| Tidar Selatan           | 74                 | 18,92                                  | 78,57          | 21,43        |
| Magersari               | 144                | 22,92                                  | 93,94          | 6,06         |
| <b>Magelang Tengah</b>  | <b>699</b>         | <b>22,46</b>                           | <b>90,45</b>   | <b>9,55</b>  |
| Rejowinangun Utara      | 169                | 18,34                                  | 90,32          | 9,68         |
| Kemirirejo              | 96                 | 23,96                                  | 82,61          | 17,39        |
| Cacaban                 | 112                | 22,32                                  | 84,00          | 16,00        |
| Magelang                | 106                | 18,87                                  | 95,00          | 5,00         |
| Panjang                 | 101                | 28,71                                  | 100,00         | 0,00         |
| Gelangan                | 115                | 25,22                                  | 89,66          | 10,34        |
| <b>Magelang Utara</b>   | <b>584</b>         | <b>26,03</b>                           | <b>88,82</b>   | <b>11,18</b> |
| Wates                   | 142                | 23,24                                  | 87,88          | 12,12        |
| Potrobangsan            | 126                | 23,02                                  | 82,76          | 17,24        |
| Kedungsari              | 103                | 29,13                                  | 90,00          | 10,00        |
| Kramat Utara            | 70                 | 27,14                                  | 73,68          | 26,32        |
| Kramat Selatan          | 143                | 28,67                                  | 100,00         | 0,00         |
| <b>Kota Magelang</b>    | <b>1.926</b>       | <b>23,99</b>                           | <b>89,39</b>   | <b>10,61</b> |



DB 8. Rincian Penduduk 5 Tahun ke Atas yang Melek Huruf (%)

| Kelurahan               | Penduduk Tersurvei Usia 5 Tahun Ke Atas |            | Melek Huruf   |              | Tidak Bisa Baca Tulis |             |
|-------------------------|---|------------|---------------|--------------|-----------------------|-------------|
|                         | L                                       | P          | L             | P            | L                     | P           |
| <b>Magelang Selatan</b> | <b>295</b>                              | <b>303</b> | <b>96,95</b>  | <b>95,05</b> | <b>3,39</b>           | <b>4,95</b> |
| Rejowinangun Selatan    | 67                                      | 64         | 98,51         | 96,88        | 1,49                  | 4,69        |
| Jurangombo Utara        | 22                                      | 32         | 100,00        | 90,63        | 0,00                  | 9,38        |
| Jurangombo Selatan      | 48                                      | 45         | 93,75         | 100,00       | 6,25                  | 0,00        |
| Tidar Utara             | 58                                      | 62         | 91,38         | 88,71        | 8,62                  | 11,29       |
| Tidar Selatan           | 34                                      | 33         | 97,06         | 100,00       | 2,94                  | 0,00        |
| Magersari               | 66                                      | 67         | 101,52        | 95,52        | 0,00                  | 2,99        |
| <b>Magelang Tengah</b>  | <b>312</b>                              | <b>333</b> | <b>98,72</b>  | <b>97,30</b> | <b>1,28</b>           | <b>2,40</b> |
| Rejowinangun Utara      | 78                                      | 74         | 100,00        | 98,65        | 0,00                  | 1,35        |
| Kemirirejo              | 50                                      | 42         | 98,00         | 97,62        | 2,00                  | 2,38        |
| Cacaban                 | 41                                      | 66         | 97,56         | 95,45        | 2,44                  | 4,55        |
| Magelang                | 41                                      | 52         | 100,00        | 98,08        | 0,00                  | 1,92        |
| Panjang                 | 50                                      | 44         | 100,00        | 100,00       | 0,00                  | 0,00        |
| Gelangan                | 52                                      | 55         | 96,15         | 94,55        | 3,85                  | 3,64        |
| <b>Magelang Utara</b>   | <b>268</b>                              | <b>277</b> | <b>100,00</b> | <b>99,28</b> | <b>0,75</b>           | <b>1,44</b> |
| Wates                   | 64                                      | 67         | 100,00        | 100,00       | 0,00                  | 0,00        |
| Potrobangsari           | 58                                      | 64         | 100,00        | 100,00       | 0,00                  | 0,00        |
| Kedungsari              | 52                                      | 40         | 101,92        | 102,50       | 1,92                  | 2,50        |
| Kramat Utara            | 30                                      | 36         | 100,00        | 100,00       | 0,00                  | 0,00        |
| Kramat Selatan          | 64                                      | 70         | 98,44         | 95,71        | 1,56                  | 4,29        |
| <b>Kota Magelang</b>    | <b>875</b>                              | <b>913</b> | <b>98,51</b>  | <b>97,15</b> | <b>1,83</b>           | <b>2,96</b> |

Keterangan : Persentase dibandingkan dengan jumlah penduduk per lokasi.

DB 9. Rincian Penduduk Berdasarkan Kepesertaan JAMKESDA (%)

| Kelurahan               | Penduduk Tersurvei | Kepesertaan JAMKESDA |
|-------------------------|--------------------|----------------------|
| <b>Magelang Selatan</b> | <b>643</b>         | <b>46,35</b>         |
| Rejowinangun Selatan    | 139                | 38,85                |
| Jurangombo Utara        | 59                 | 54,24                |
| Jurangombo Selatan      | 98                 | 39,80                |
| Tidar Utara             | 129                | 41,86                |
| Tidar Selatan           | 74                 | 63,51                |
| Magersari               | 144                | 50,00                |
| <b>Magelang Tengah</b>  | <b>699</b>         | <b>26,47</b>         |
| Rejowinangun Utara      | 169                | 55,03                |
| Kemirirejo              | 96                 | 7,29                 |
| Cacaban                 | 112                | 21,43                |
| Magelang                | 106                | 15,09                |
| Panjang                 | 101                | 28,71                |
| Gelangan                | 115                | 13,91                |
| <b>Magelang Utara</b>   | <b>584</b>         | <b>14,55</b>         |
| Wates                   | 142                | 6,34                 |
| Potrobangsari           | 126                | 14,29                |
| Kedungsari              | 103                | 17,48                |
| Kramat Utara            | 70                 | 2,86                 |
| Kramat Selatan          | 143                | 26,57                |
| <b>Kota Magelang</b>    | <b>1.926</b>       | <b>29,49</b>         |

DB 10. Rincian Penduduk Perempuan Usia 10 Tahun Ke Atas yang Menggunakan Alat KB (%)

| Kelurahan               | Penduduk Perempuan Tersurvei 10 Tahun ke Atas | Akseptor KB  |
|-------------------------|---|--------------|
| <b>Magelang Selatan</b> | <b>202</b>                                    | <b>35,64</b> |
| Rejowinangun Selatan    | 43  | 34,88        |
| Jurangombo Utara        | 20  | 40,00        |
| Jurangombo Selatan      | 32  | 37,50        |
| Tidar Utara             | 38  | 44,74        |
| Tidar Selatan           | 23  | 26,09        |
| Magersari               | 46  | 30,43        |
| <b>Magelang Tengah</b>  | <b>227</b>                                    | <b>26,43</b> |
| Rejowinangun Utara      | 56  | 26,79        |
| Kemirirejo              | 28  | 28,57        |
| Cacaban                 | 42  | 21,43        |
| Magelang                | 36  | 25,00        |
| Panjang                 | 30  | 33,33        |
| Gelangan                | 35  | 25,71        |
| <b>Magelang Utara</b>   | <b>143</b>                                    | <b>31,47</b> |
| Wates                   | 42  | 23,81        |
| Potrobangsan            | 7   | 85,71        |
| Kedungsari              | 30  | 30,00        |
| Kramat Utara            | 19  | 52,63        |
| Kramat Selatan          | 45  | 22,22        |
| <b>Kota Magelang</b>    | <b>572</b>                                    | <b>30,94</b> |

DB 11. Rincian Jenis Alat KB yang digunakan Akseptor KB Perempuan Usia 10 Tahun ke Atas (%)

| Kelurahan               | Akseptor KB Perempuan Tersurvei 10 Tahun ke Atas | Jenis Alat KB   |                 |                  |              |                                      |             |                   |               |                  |
|-------------------------|--|-----------------|-----------------|------------------|--------------|--------------------------------------|-------------|-------------------|---------------|------------------|
|                         |  | MOW/ Tubekto mi | MOP/ Vasekto mi | AKDR/ UD/ Spiral | Suntik KB    | Susuk KB/ norplan/ implanon/ alwalit | Pil KB      | Kondom / karet KB | Kondom wanita | Cara tradisional |
| <b>Magelang Selatan</b> | <b>72</b>  | <b>9,7</b>      | <b>0</b>        | <b>22,22</b>     | <b>41,67</b> | <b>9,72</b>                          | <b>16,7</b> | <b>0,0</b>        | <b>0</b>      | <b>0,0</b>       |
| Rejowinangun Selatan    | 15   | 0,0             | 0               | 33,33            | 40,00        | 13,33                                | 13,3        | 0,0               | 0             | 0,0              |
| Jurangombo Utara        | 8  | 25,0            | 0               | 0,00             | 37,50        | 12,50                                | 25,0        | 0,0               | 0             | 0,0              |
| Jurangombo Selatan      | 12   | 25,0            | 0               | 33,33            | 33,33        | 0,00                                 | 8,3         | 0,0               | 0             | 0,0              |
| Tidar Utara             | 17   | 5,9             | 0               | 23,53            | 41,18        | 11,76                                | 17,6        | 0,0               | 0             | 0,0              |
| Tidar Selatan           | 6  | 16,7            | 0               | 16,67            | 50,00        | 0,00                                 | 16,7        | 0,0               | 0             | 0,0              |
| Magersari               | 14   | 0,0             | 0               | 14,29            | 50,00        | 14,29                                | 21,4        | 0,0               | 0             | 0,0              |
| <b>Magelang Tengah</b>  | <b>60</b>  | <b>5,0</b>      | <b>0</b>        | <b>33,33</b>     | <b>36,67</b> | <b>6,67</b>                          | <b>15,0</b> | <b>0,0</b>        | <b>0</b>      | <b>3,3</b>       |
| Rejowinangun Utara      | 15   | 20,0            | 0               | 13,33            | 40,00        | 13,33                                | 13,3        | 0,0               | 0             | 0,0              |
| Kemirirejo              | 8  | 0,0             | 0               | 50,00            | 12,50        | 12,50                                | 25,0        | 0,0               | 0             | 0,0              |
| Cacaban                 | 9  | 0,0             | 0               | 44,44            | 33,33        | 11,11                                | 11,1        | 0,0               | 0             | 0,0              |
| Magelang                | 9  | 0,0             | 0               | 33,33            | 44,44        | 0,00                                 | 22,2        | 0,0               | 0             | 0,0              |
| Panjang                 | 10   | 0,0             | 0               | 10,00            | 60,00        | 0,00                                 | 10,0        | 0,0               | 0             | 20,0             |
| Gelangan                | 9  | 0,0             | 0               | 66,67            | 22,22        | 0,00                                 | 11,1        | 0,0               | 0             | 0,0              |
| <b>Magelang Utara</b>   | <b>45</b>  | <b>17,8</b>     | <b>0</b>        | <b>22,22</b>     | <b>22,22</b> | <b>17,78</b>                         | <b>8,9</b>  | <b>8,9</b>        | <b>0</b>      | <b>2,2</b>       |
| Wates                   | 10   | 10,0            | 0               | 10,00            | 30,00        | 30,00                                | 0,0         | 20,0              | 0             | 0,0              |
| Potrobangsan            | 6  | 50,0            | 0               | 0,00             | 0,00         | 16,67                                | 16,7        | 0,0               | 0             | 16,7             |
| Kedungsari              | 9  | 11,1            | 0               | 11,11            | 55,56        | 11,11                                | 11,1        | 0,0               | 0             | 0,0              |
| Kramat Utara            | 10   | 30,0            | 0               | 20,00            | 20,00        | 20,00                                | 10,0        | 0,0               | 0             | 0,0              |
| Kramat Selatan          | 10   | 0,0             | 0               | 60,00            | 0,00         | 10,00                                | 10,0        | 20,0              | 0             | 0,0              |
| <b>Kota Magelang</b>    | <b>177</b>                                       | <b>10,2</b>     | <b>0</b>        | <b>25,99</b>     | <b>35,03</b> | <b>10,73</b>                         | <b>14,1</b> | <b>2,3</b>        | <b>0</b>      | <b>1,7</b>       |

DB 12. Rincian Penduduk Usia 15 Tahun ke Atas  
Berdasarkan Kegiatan Utama (%)

| Kelurahan               | Penduduk Tersurvei Usia 15 Tahun ke Atas | Kegiatan Utama Penduduk Usia 15 Tahun ke Atas |  |                                  |              |                   |                                 |
|-------------------------|--|---|--|----------------------------------|--------------|-------------------|---------------------------------|
|                         |  | Bekerja                                       | Punya Pekerjaan, Tp Tdk Bekerja Dlm Seminggu | Mencari/ Mempersiapkan Pekerjaan | Sekolah      | Mengurus Keluarga | Lainnya Selain Kegiatan Pribadi |
| <b>Magelang Selatan</b> | <b>513</b>                               | <b>0,57</b>                                   | <b>0,78</b>                                  | <b>7,60</b>                      | <b>10,92</b> | <b>19,88</b>      | <b>3,70</b>                     |
| Rejowinangun Selatan    | 113                                      | 0,60  | 1,77   | 12,39                            | 11,50        | 12,39             | 1,77                            |
| Jurangombo Utara        | 47                                       | 0,49  | 0,00   | 10,64                            | 12,77        | 25,53             | 2,13                            |
| Jurangombo Selatan      | 81                                       | 0,47  | 0,00   | 2,47                             | 12,35        | 25,93             | 12,35                           |
| Tidar Utara             | 99                                       | 0,65  | 2,02   | 3,03                             | 10,10        | 18,18             | 2,02                            |
| Tidar Selatan           | 61                                       | 0,64  | 0,00   | 3,28                             | 9,84         | 19,67             | 3,28                            |
| Magersari               | 112                                      | 0,54  | 0,00   | 11,61                            | 9,82         | 22,32             | 1,79                            |
| <b>Magelang Tengah</b>  | <b>569</b>                               | <b>0,53</b>                                   | <b>0,35</b>                                  | <b>5,62</b>                      | <b>12,83</b> | <b>23,73</b>      | <b>4,04</b>                     |
| Rejowinangun Utara      | 143                                      | 0,61  | 0,00   | 0,70                             | 16,78        | 20,98             | 0,70                            |
| Kemirirejo              | 80                                       | 0,41  | 0,00   | 13,75                            | 17,50        | 27,50             | 0,00                            |
| Cacaban                 | 95                                       | 0,49  | 0,00   | 2,11                             | 13,68        | 24,21             | 10,53                           |
| Magelang                | 78                                       | 0,53  | 2,56   | 10,26                            | 7,69         | 21,79             | 5,13                            |
| Panjang                 | 83                                       | 0,59  | 0,00   | 7,23                             | 8,43         | 21,69             | 3,61                            |
| Gelangan                | 90                                       | 0,52  | 0,00   | 4,44                             | 10,00        | 27,78             | 5,56                            |
| <b>Magelang Utara</b>   | <b>457</b>                               | <b>0,49</b>                                   | <b>1,31</b>                                  | <b>4,38</b>                      | <b>13,79</b> | <b>22,32</b>      | <b>8,75</b>                     |
| Wates                   | 110                                      | 0,54  | 0,00   | 2,73                             | 16,36        | 20,91             | 6,36                            |
| Potrobangsari           | 107                                      | 0,48  | 4,67   | 0,93                             | 14,95        | 23,36             | 8,41                            |
| Kedungsari              | 77                                       | 0,47  | 0,00   | 3,90                             | 7,79         | 33,77             | 7,79                            |
| Kramat Utara            | 56                                       | 0,46  | 0,00   | 5,36                             | 17,86        | 16,07             | 14,29                           |
| Kramat Selatan          | 107                                      | 0,50  | 0,93   | 9,35                             | 12,15        | 17,76             | 9,35                            |
| <b>Kota Magelang</b>    | <b>1.539</b>                             | <b>0,53</b>                                   | <b>0,78</b>                                  | <b>5,91</b>                      | <b>12,48</b> | <b>22,03</b>      | <b>5,33</b>                     |

DB 13. Rincian Penduduk Tersurvei Usia 15 Tahun ke Atas yang Bekerja Berdasarkan Status Dalam Pekerjaan (%)

| Kelurahan               | Penduduk Tersurvei Usia 15 Tahun ke Atas yang Bekerja | Status Dalam Pekerjaan |  |                  |                        |               |                                  |
|-------------------------|---|------------------------|--|------------------|------------------------|---------------|----------------------------------|
|                         |   | Berusaha sendiri       | Berusaha dibantu buruh tidak tetap/tidak dibayar | Berusaha sendiri | Buruh/karyawan/pegawai | Pekerja bebas | Pekerja keluarga / tidak dibayar |
| <b>Magelang Selatan</b> | <b>293</b>  | <b>33,45</b>           | <b>0</b>   | <b>0,34</b>      | <b>53,58</b>           | <b>12,63</b>  | <b>0,00</b>                      |
| Rejowinangun Selatan    | 68  | 30,88                  | 0  | 0,00             | 57,35                  | 11,76         | 0,00                             |
| Jurangombo Utara        | 23  | 34,78                  | 0  | 0,00             | 65,22                  | 0,00          | 0,00                             |
| Jurangombo Selatan      | 38  | 26,32                  | 0  | 0,00             | 68,42                  | 5,26          | 0,00                             |
| Tidar Utara             | 64  | 21,88                  | 0  | 1,56             | 53,13                  | 23,44         | 0,00                             |
| Tidar Selatan           | 39  | 46,15                  | 0  | 0,00             | 48,72                  | 5,13          | 0,00                             |
| Magersari               | 61  | 44,26                  | 0  | 0,00             | 39,34                  | 16,39         | 0,00                             |
| <b>Magelang Tengah</b>  | <b>304</b>  | <b>44,08</b>           | <b>0</b>   | <b>2,96</b>      | <b>47,70</b>           | <b>4,61</b>   | <b>0,66</b>                      |
| Rejowinangun Utara      | 87  | 80,46                  | 0  | 1,15             | 18,39                  | 0,00          | 0,00                             |
| Kemirirejo              | 33  | 48,48                  | 0  | 18,18            | 30,30                  | 0,00          | 3,03                             |
| Cacaban                 | 47  | 36,17                  | 0  | 2,13             | 55,32                  | 6,38          | 0,00                             |
| Magelang                | 41  | 21,95                  | 0  | 2,44             | 70,73                  | 2,44          | 2,44                             |
| Panjang                 | 49  | 32,65                  | 0  | 0,00             | 67,35                  | 0,00          | 0,00                             |
| Gelangan                | 47  | 12,77                  | 0  | 0,00             | 65,96                  | 21,28         | 0,00                             |
| <b>Magelang Utara</b>   | <b>226</b>  | <b>23,89</b>           | <b>0</b>   | <b>4,42</b>      | <b>66,37</b>           | <b>4,42</b>   | <b>0,88</b>                      |
| Wates                   | 59  | 22,03                  | 0  | 3,39             | 74,58                  | 0,00          | 0,00                             |
| Potrobangsan            | 51  | 27,45                  | 0  | 3,92             | 52,94                  | 11,76         | 3,92                             |
| Kedungsari              | 36  | 27,78                  | 0  | 11,11            | 61,11                  | 0,00          | 0,00                             |
| Kramat Utara            | 26  | 23,08                  | 0  | 3,85             | 73,08                  | 0,00          | 0,00                             |
| Kramat Selatan          | 54  | 20,37                  | 0  | 1,85             | 70,37                  | 7,41          | 0,00                             |
| <b>Kota Magelang</b>    | <b>823</b>  | <b>34,75</b>           | <b>0</b>   | <b>2,43</b>      | <b>54,92</b>           | <b>7,41</b>   | <b>0,49</b>                      |

DB 14. Rincian Kepemilikan Bangunan (%)

| Kelurahan               | KK Tersurvei | Kepemilikan Bangunan |              |             |                             |   |             |          |
|-------------------------|--------------|----------------------|--------------|-------------|-----------------------------|---|-------------|----------|
|                         |              | Milik sendiri        | Kontrak      | Sewa        | Bebas sewa milik orang lain | Bebas sewa milik orang tua/ anak/ saudara | Dinas       | Lainnya  |
| <b>Magelang Selatan</b> | <b>195</b>   | <b>68,21</b>         | <b>10,77</b> | <b>1,54</b> | <b>1,03</b>                 | <b>17,95</b>                              | <b>0,51</b> | <b>0</b> |
| Rejowinangun Selatan    | 42           | 52,38                | 19,05        | 0,00        | 0,00                        | 28,57                                     | 0,00        | 0        |
| Jurangombo Utara        | 19           | 63,16                | 10,53        | 0,00        | 0,00                        | 26,32                                     | 0,00        | 0        |
| Jurangombo Selatan      | 31           | 80,65                | 3,23         | 0,00        | 0,00                        | 12,90                                     | 3,23        | 0        |
| Tidar Utara             | 38           | 65,79                | 15,79        | 0,00        | 2,63                        | 15,79                                     | 0,00        | 0        |
| Tidar Selatan           | 26           | 65,38                | 3,85         | 3,85        | 0,00                        | 26,92                                     | 0,00        | 0        |
| Magersari               | 39           | 82,05                | 7,69         | 5,13        | 2,56                        | 2,56                                      | 0,00        | 0        |
| <b>Magelang Tengah</b>  | <b>229</b>   | <b>60,26</b>         | <b>3,06</b>  | <b>2,62</b> | <b>1,31</b>                 | <b>30,57</b>                              | <b>2,18</b> | <b>0</b> |
| Rejowinangun Utara      | 57           | 52,63                | 3,51         | 8,77        | 0,00                        | 35,09                                     | 0,00        | 0        |
| Kemirirejo              | 28           | 46,43                | 0,00         | 3,57        | 0,00                        | 39,29                                     | 10,71       | 0        |
| Cacaban                 | 37           | 67,57                | 2,70         | 0,00        | 0,00                        | 27,03                                     | 2,70        | 0        |
| Magelang                | 37           | 64,86                | 5,41         | 0,00        | 8,11                        | 21,62                                     | 0,00        | 0        |
| Panjang                 | 32           | 53,13                | 6,25         | 0,00        | 0,00                        | 40,63                                     | 0,00        | 0        |
| Gelangan                | 38           | 76,32                | 0,00         | 0,00        | 0,00                        | 21,05                                     | 2,63        | 0        |
| <b>Magelang Utara</b>   | <b>175</b>   | <b>68,00</b>         | <b>3,43</b>  | <b>0,00</b> | <b>0,57</b>                 | <b>25,71</b>                              | <b>2,29</b> | <b>0</b> |
| Wates                   | 42           | 76,19                | 0,00         | 0,00        | 0,00                        | 16,67                                     | 7,14        | 0        |
| Potrobangsari           | 41           | 56,10                | 4,88         | 0,00        | 2,44                        | 34,15                                     | 2,44        | 0        |
| Kedungsari              | 34           | 58,82                | 11,76        | 0,00        | 0,00                        | 29,41                                     | 0,00        | 0        |
| Kramat Utara            | 21           | 90,48                | 0,00         | 0,00        | 0,00                        | 9,52                                      | 0,00        | 0        |
| Kramat Selatan          | 37           | 67,57                | 0,00         | 0,00        | 0,00                        | 32,43                                     | 0,00        | 0        |
| <b>Kota Magelang</b>    | <b>599</b>   | <b>65,11</b>         | <b>5,68</b>  | <b>1,50</b> | <b>1,00</b>                 | <b>25,04</b>                              | <b>1,67</b> | <b>0</b> |

DB 15. Rincian Status Tanah  
Berdasar Kepemilikan Bangunan Milik Sendiri (%)

| Kelurahan               | KK Tersurveil dengan Status Bangunan Milik Sendiri | Status Tanah |                   |             |          |
|-------------------------|--|--------------|-------------------|-------------|----------|
|                         |  | Hak milik    | Hak Guna Bangunan | Hak Pakai   | Lainnya  |
| <b>Magelang Selatan</b> | <b>133</b>   | <b>89,47</b> | <b>3,76</b>       | <b>6,77</b> | <b>0</b> |
| Rejowinangun Selatan    | 22   | 77,27        | 0,00              | 22,73       | 0        |
| Jurangombo Utara        | 12   | 83,33        | 16,67             | 0,00        | 0        |
| Jurangombo Selatan      | 25   | 84,00        | 8,00              | 8,00        | 0        |
| Tidar Utara             | 25   | 96,00        | 4,00              | 0,00        | 0        |
| Tidar Selatan           | 17   | 94,12        | 0,00              | 5,88        | 0        |
| Magersari               | 32   | 96,88        | 0,00              | 3,13        | 0        |
| <b>Magelang Tengah</b>  | <b>138</b>   | <b>99,28</b> | <b>0,72</b>       | <b>0,00</b> | <b>0</b> |
| Rejowinangun Utara      | 30   | 96,67        | 3,33              | 0,00        | 0        |
| Kemirirejo              | 13   | 100,00       | 0,00              | 0,00        | 0        |
| Cacaban                 | 25   | 100,00       | 0,00              | 0,00        | 0        |
| Magelang                | 24   | 100,00       | 0,00              | 0,00        | 0        |
| Panjang                 | 17   | 100,00       | 0,00              | 0,00        | 0        |
| Gelangan                | 29   | 100,00       | 0,00              | 0,00        | 0        |
| <b>Magelang Utara</b>   | <b>119</b>   | <b>96,64</b> | <b>0,84</b>       | <b>2,52</b> | <b>0</b> |
| Wates                   | 32   | 96,88        | 0,00              | 3,13        | 0        |
| Potrobangsan            | 23   | 91,30        | 4,35              | 4,35        | 0        |
| Kedungsari              | 20   | 95,00        | 0,00              | 5,00        | 0        |
| Kramat Utara            | 19   | 100,00       | 0,00              | 0,00        | 0        |
| Kramat Selatan          | 25   | 100,00       | 0,00              | 0,00        | 0        |
| <b>Kota Magelang</b>    | <b>390</b>   | <b>95,13</b> | <b>1,79</b>       | <b>3,08</b> | <b>0</b> |



DB 16. Rincian Sumber Air Minum (%)

| Kelurahan               | KK Tersurvei | Sumber Air Minum    |               |                |                 |                  |                      |                     |          |
|-------------------------|--------------|---------------------|---------------|----------------|-----------------|------------------|----------------------|---------------------|----------|
|                         |              | Air Kemasan bemerek | Air isi ulang | Leding meteran | Sumur bor/pompa | Sumur terlindung | Sumur tak terlindung | Mata air terlindung | Lainnya  |
| <b>Magelang Selatan</b> | <b>195</b>   | <b>1,54</b>         | <b>5,64</b>   | <b>82,05</b>   | <b>5,13</b>     | <b>5,13</b>      | <b>0,51</b>          | <b>0,00</b>         | <b>0</b> |
| Rejowinangun Selatan    | 42           | 2,38                | 2,38          | 80,95          | 7,14            | 7,14             | 0,00                 | 0,00                | 0        |
| Jurangombo Utara        | 19           | 0,00                | 0,00          | 94,74          | 5,26            | 0,00             | 0,00                 | 0,00                | 0        |
| Jurangombo Selatan      | 31           | 0,00                | 9,68          | 67,74          | 3,23            | 16,13            | 3,23                 | 0,00                | 0        |
| Tidar Utara             | 38           | 0,00                | 10,53         | 81,58          | 7,89            | 0,00             | 0,00                 | 0,00                | 0        |
| Tidar Selatan           | 26           | 0,00                | 0,00          | 92,31          | 0,00            | 7,69             | 0,00                 | 0,00                | 0        |
| Magersari               | 39           | 5,13                | 7,69          | 82,05          | 5,13            | 0,00             | 0,00                 | 0,00                | 0        |
| <b>Magelang Tengah</b>  | <b>229</b>   | <b>0,44</b>         | <b>0,44</b>   | <b>77,73</b>   | <b>8,30</b>     | <b>12,23</b>     | <b>0,00</b>          | <b>0,87</b>         | <b>0</b> |
| Rejowinangun Utara      | 57           | 1,75                | 1,75          | 50,88          | 14,04           | 28,07            | 0,00                 | 3,51                | 0        |
| Kemirirejo              | 28           | 0,00                | 0,00          | 96,43          | 0,00            | 3,57             | 0,00                 | 0,00                | 0        |
| Cacaban                 | 37           | 0,00                | 0,00          | 83,78          | 0,00            | 16,22            | 0,00                 | 0,00                | 0        |
| Magelang                | 37           | 0,00                | 0,00          | 97,30          | 2,70            | 0,00             | 0,00                 | 0,00                | 0        |
| Panjang                 | 32           | 0,00                | 0,00          | 68,75          | 31,25           | 0,00             | 0,00                 | 0,00                | 0        |
| Gelangan                | 38           | 0,00                | 0,00          | 86,84          | 0,00            | 13,16            | 0,00                 | 0,00                | 0        |
| <b>Magelang Utara</b>   | <b>175</b>   | <b>1,14</b>         | <b>0,00</b>   | <b>57,14</b>   | <b>20,57</b>    | <b>20,57</b>     | <b>0,00</b>          | <b>0,57</b>         | <b>0</b> |
| Wates                   | 42           | 0,00                | 0,00          | 66,67          | 0,00            | 30,95            | 0,00                 | 2,38                | 0        |
| Potrobangsan            | 41           | 4,88                | 0,00          | 56,10          | 39,02           | 0,00             | 0,00                 | 0,00                | 0        |
| Kedungsari              | 34           | 0,00                | 0,00          | 32,35          | 8,82            | 58,82            | 0,00                 | 0,00                | 0        |
| Kramat Utara            | 21           | 0,00                | 0,00          | 66,67          | 33,33           | 0,00             | 0,00                 | 0,00                | 0        |
| Kramat Selatan          | 37           | 0,00                | 0,00          | 64,86          | 27,03           | 8,11             | 0,00                 | 0,00                | 0        |
| <b>Kota Magelang</b>    | <b>599</b>   | <b>1,00</b>         | <b>2,00</b>   | <b>73,12</b>   | <b>10,85</b>    | <b>12,35</b>     | <b>0,17</b>          | <b>0,50</b>         | <b>0</b> |

Keterangan : Sebanyak 73,12% keluarga menggunakan leding meteran sebagai sumber air minum, namun dari persentase tersebut sebanyak 0,33% keluarga yang belum memiliki meteran air sendiri.

DB 17. Rincian Sumber Air Untuk Memasak (%)

| Kelurahan               | KK Tersurvei | Sumber Air Untuk Memasak |               |                |                  |                  |                      |                     |          |                      |
|-------------------------|--------------|--------------------------|---------------|----------------|------------------|------------------|----------------------|---------------------|----------|----------------------|
|                         |              | Air Kemasan bemerek      | Air isi ulang | Leding meteran | Sumur bor /pompa | Sumur terlindung | Sumur tak terlindung | Mata air terlindung | Lainnya  | Tidak pernah memasak |
| <b>Magelang Selatan</b> | <b>195</b>   | 1,03                     | 0,51          | 87,18          | 5,64             | 4,62             | 0,51                 | 0,00                | 0        | 0,51                 |
| Rejowinangun Selatan    | 42           | 0,00                     | 0,00          | 83,33          | 9,52             | 7,14             | 0,00                 | 0,00                | 0        | 0,00                 |
| Jurangombo Utara        | 19           | 0,00                     | 0,00          | 94,74          | 5,26             | 0,00             | 0,00                 | 0,00                | 0        | 0,00                 |
| Jurangombo Selatan      | 31           | 0,00                     | 0,00          | 80,65          | 3,23             | 12,90            | 3,23                 | 0,00                | 0        | 0,00                 |
| Tidar Utara             | 38           | 0,00                     | 0,00          | 92,11          | 7,89             | 0,00             | 0,00                 | 0,00                | 0        | 0,00                 |
| Tidar Selatan           | 26           | 0,00                     | 0,00          | 92,31          | 0,00             | 7,69             | 0,00                 | 0,00                | 0        | 0,00                 |
| Magersari               | 39           | 5,13                     | 2,56          | 84,62          | 5,13             | 0,00             | 0,00                 | 0,00                | 0        | 2,56                 |
| <b>Magelang Tengah</b>  | <b>229</b>   | 0,87                     | 0,44          | 78,17          | 7,42             | 12,23            | 0,00                 | 0,87                | 0        | 0,00                 |
| Rejowinangun Utara      | 57           | 1,75                     | 1,75          | 54,39          | 10,53            | 28,07            | 0,00                 | 3,51                | 0        | 0,00                 |
| Kemirirejo              | 28           | 0,00                     | 0,00          | 96,43          | 0,00             | 3,57             | 0,00                 | 0,00                | 0        | 0,00                 |
| Cacaban                 | 37           | 0,00                     | 0,00          | 83,78          | 0,00             | 16,22            | 0,00                 | 0,00                | 0        | 0,00                 |
| Magelang                | 37           | 0,00                     | 0,00          | 97,30          | 2,70             | 0,00             | 0,00                 | 0,00                | 0        | 0,00                 |
| Panjang                 | 32           | 0,00                     | 0,00          | 68,75          | 31,25            | 0,00             | 0,00                 | 0,00                | 0        | 0,00                 |
| Gelangan                | 38           | 2,63                     | 0,00          | 84,21          | 0,00             | 13,16            | 0,00                 | 0,00                | 0        | 0,00                 |
| <b>Magelang Utara</b>   | <b>175</b>   | 0,57                     | 0,57          | 57,14          | 20,00            | 21,14            | 0,00                 | 0,57                | 0        | 0,00                 |
| Wates                   | 42           | 2,38                     | 0,00          | 61,90          | 0,00             | 33,33            | 0,00                 | 2,38                | 0        | 0,00                 |
| Potrobangsari           | 41           | 0,00                     | 2,44          | 60,98          | 36,59            | 0,00             | 0,00                 | 0,00                | 0        | 0,00                 |
| Kedungsari              | 34           | 0,00                     | 0,00          | 32,35          | 8,82             | 58,82            | 0,00                 | 0,00                | 0        | 0,00                 |
| Kramat Utara            | 21           | 0,00                     | 0,00          | 66,67          | 33,33            | 0,00             | 0,00                 | 0,00                | 0        | 0,00                 |
| Kramat Selatan          | 37           | 0,00                     | 0,00          | 64,86          | 27,03            | 8,11             | 0,00                 | 0,00                | 0        | 0,00                 |
| <b>Kota Magelang</b>    | <b>599</b>   | <b>0,83</b>              | <b>0,50</b>   | <b>74,96</b>   | <b>10,52</b>     | <b>12,35</b>     | <b>0,17</b>          | <b>0,50</b>         | <b>0</b> | <b>0,17</b>          |

DB 18. Rincian Sumber Penerangan (%)

| Kelurahan               | KK Tersurvei | Sumber Penerangan |                  |                  |                       |          |
|-------------------------|--------------|-------------------|------------------|------------------|-----------------------|----------|
|                         |              | Listrik PLN       | 2Listrik non PLN | Petromak/ aladin | Pelita/ sentir/ obaor | Lainnya  |
| <b>Magelang Selatan</b> | <b>195</b>   | <b>100,00</b>     | <b>0</b>         | <b>0</b>         | <b>0</b>              | <b>0</b> |
| Rejowinangun Selatan    | 42           | 100,00            | 0                | 0                | 0                     | 0        |
| Jurangombo Utara        | 19           | 100,00            | 0                | 0                | 0                     | 0        |
| Jurangombo Selatan      | 31           | 100,00            | 0                | 0                | 0                     | 0        |
| Tidar Utara             | 38           | 100,00            | 0                | 0                | 0                     | 0        |
| Tidar Selatan           | 26           | 100,00            | 0                | 0                | 0                     | 0        |
| Magersari               | 39           | 100,00            | 0                | 0                | 0                     | 0        |
| <b>Magelang Tengah</b>  | <b>229</b>   | <b>100,00</b>     | <b>0</b>         | <b>0</b>         | <b>0</b>              | <b>0</b> |
| Rejowinangun Utara      | 57           | 100,00            | 0                | 0                | 0                     | 0        |
| Kemirirejo              | 28           | 100,00            | 0                | 0                | 0                     | 0        |
| Cacaban                 | 37           | 100,00            | 0                | 0                | 0                     | 0        |
| Magelang                | 37           | 100,00            | 0                | 0                | 0                     | 0        |
| Panjang                 | 32           | 100,00            | 0                | 0                | 0                     | 0        |
| Gelangan                | 38           | 100,00            | 0                | 0                | 0                     | 0        |
| <b>Magelang Utara</b>   | <b>175</b>   | <b>100,00</b>     | <b>0</b>         | <b>0</b>         | <b>0</b>              | <b>0</b> |
| Wates                   | 42           | 100,00            | 0                | 0                | 0                     | 0        |
| Potrobangsan            | 41           | 100,00            | 0                | 0                | 0                     | 0        |
| Kedungsari              | 34           | 100,00            | 0                | 0                | 0                     | 0        |
| Kramat Utara            | 21           | 100,00            | 0                | 0                | 0                     | 0        |
| Kramat Selatan          | 37           | 100,00            | 0                | 0                | 0                     | 0        |
| <b>Kota Magelang</b>    | <b>599</b>   | <b>100,00</b>     | <b>0</b>         | <b>0</b>         | <b>0</b>              | <b>0</b> |

DB 19. Rincian Jenis Atap Rumah (%)

| Kelurahan               | KK<br>Tersurvei | Jenis Atap  |              |          |             |             |                 |          |
|-------------------------|-----------------|-------------|--------------|----------|-------------|-------------|-----------------|----------|
|                         |                 | Beton       | Genteng      | Sirap    | Seng        | Asbes       | Ijuk/<br>rumbai | Lainnya  |
| <b>Magelang Selatan</b> | <b>195</b>      | <b>3.08</b> | <b>93.33</b> | <b>0</b> | <b>0.51</b> | <b>3.08</b> | <b>0</b>        | <b>0</b> |
| Rejowinangun Selatan    | 42              | 0.00        | 100.00       | 0        | 0.00        | 0.00        | 0               | 0        |
| Jurangombo Utara        | 19              | 0.00        | 100.00       | 0        | 0.00        | 0.00        | 0               | 0        |
| Jurangombo Selatan      | 31              | 6.45        | 83.87        | 0        | 3.23        | 6.45        | 0               | 0        |
| Tidar Utara             | 38              | 2.63        | 97.37        | 0        | 0.00        | 0.00        | 0               | 0        |
| Tidar Selatan           | 26              | 0.00        | 100.00       | 0        | 0.00        | 0.00        | 0               | 0        |
| Magersari               | 39              | 7.69        | 82.05        | 0        | 0.00        | 10.26       | 0               | 0        |
| <b>Magelang Tengah</b>  | <b>229</b>      | <b>3.06</b> | <b>88.65</b> | <b>0</b> | <b>2.62</b> | <b>5.68</b> | <b>0</b>        | <b>0</b> |
| Rejowinangun Utara      | 57              | 1.75        | 89.47        | 0        | 0.00        | 8.77        | 0               | 0        |
| Kemirirejo              | 28              | 17.86       | 82.14        | 0        | 0.00        | 0.00        | 0               | 0        |
| Cacaban                 | 37              | 0.00        | 94.59        | 0        | 0.00        | 5.41        | 0               | 0        |
| Magelang                | 37              | 0.00        | 97.30        | 0        | 2.70        | 0.00        | 0               | 0        |
| Panjang                 | 32              | 3.13        | 68.75        | 0        | 15.63       | 12.50       | 0               | 0        |
| Gelangan                | 38              | 0.00        | 94.74        | 0        | 0.00        | 5.26        | 0               | 0        |
| <b>Magelang Utara</b>   | <b>175</b>      | <b>0.57</b> | <b>97.14</b> | <b>0</b> | <b>1.71</b> | <b>0.57</b> | <b>0</b>        | <b>0</b> |
| Wates                   | 42              | 2.38        | 97.62        | 0        | 0.00        | 0.00        | 0               | 0        |
| Potrobangsan            | 41              | 0.00        | 92.68        | 0        | 7.32        | 0.00        | 0               | 0        |
| Kedungsari              | 34              | 0.00        | 97.06        | 0        | 0.00        | 2.94        | 0               | 0        |
| Kramat Utara            | 21              | 0.00        | 100.00       | 0        | 0.00        | 0.00        | 0               | 0        |
| Kramat Selatan          | 37              | 0.00        | 100.00       | 0        | 0.00        | 0.00        | 0               | 0        |
| <b>Kota Magelang</b>    | <b>599</b>      | <b>2.34</b> | <b>92.65</b> | <b>0</b> | <b>1.67</b> | <b>3.34</b> | <b>0</b>        | <b>0</b> |

DB 20. Rincian Fasilitas Buang Air Besar (%)

| Kelurahan               | KK Tersurvei | Fasilitas Buang Air Besar |             |             |             |
|-------------------------|--------------|---------------------------|-------------|-------------|-------------|
|                         |              | Sendiri                   | Bersama     | Umum        | Tidak ada   |
| <b>Magelang Selatan</b> | <b>195</b>   | <b>90,26</b>              | <b>4,10</b> | <b>4,10</b> | <b>1,54</b> |
| Rejowinangun Selatan    | 42           | 90,48                     | 2,38        | 7,14        | 0,00        |
| Jurangombo Utara        | 19           | 100,00                    | 0,00        | 0,00        | 0,00        |
| Jurangombo Selatan      | 31           | 96,77                     | 3,23        | 0,00        | 0,00        |
| Tidar Utara             | 38           | 76,32                     | 13,16       | 2,63        | 7,89        |
| Tidar Selatan           | 26           | 96,15                     | 3,85        | 0,00        | 0,00        |
| Magersari               | 39           | 89,74                     | 0,00        | 10,26       | 0,00        |
| <b>Magelang Tengah</b>  | <b>229</b>   | <b>93,45</b>              | <b>1,31</b> | <b>4,80</b> | <b>0,00</b> |
| Rejowinangun Utara      | 57           | 91,23                     | 1,75        | 5,26        | 0,00        |
| Kemirirejo              | 28           | 96,43                     | 0,00        | 3,57        | 0,00        |
| Cacaban                 | 37           | 91,89                     | 0,00        | 8,11        | 0,00        |
| Magelang                | 37           | 94,59                     | 2,70        | 2,70        | 0,00        |
| Panjang                 | 32           | 96,88                     | 3,13        | 0,00        | 0,00        |
| Gelangan                | 38           | 92,11                     | 0,00        | 7,89        | 0,00        |
| <b>Magelang Utara</b>   | <b>175</b>   | <b>97,14</b>              | <b>0,57</b> | <b>2,29</b> | <b>0,00</b> |
| Wates                   | 42           | 95,24                     | 2,38        | 2,38        | 0,00        |
| Potrobangsan            | 41           | 92,68                     | 0,00        | 7,32        | 0,00        |
| Kedungsari              | 34           | 100,00                    | 0,00        | 0,00        | 0,00        |
| Kramat Utara            | 21           | 100,00                    | 0,00        | 0,00        | 0,00        |
| Kramat Selatan          | 37           | 100,00                    | 0,00        | 0,00        | 0,00        |
| <b>Kota Magelang</b>    | <b>599</b>   | <b>93,49</b>              | <b>2,00</b> | <b>3,84</b> | <b>0,50</b> |

Tidak ada:

Tidak memiliki fasilitas BAB sendiri, biasanya melakukan kegiatan BAB disungai

DB 21. Rincian Jenis Kloset Untuk KK yang Memiliki Fasilitas BAB Milik Sendiri (%)

| Kelurahan               | KK Tersurvei dengan Fasilitas BAB Milik Sendiri | Jenis Kloset |              |                 |             |
|-------------------------|---|--------------|--------------|-----------------|-------------|
|                         |   | Leher angsa  | Plengsengan  | Cemplung/cubluk | Tidak pakai |
| <b>Magelang Selatan</b> | <b>176</b>                                      | <b>27,27</b> | <b>72,16</b> | <b>0,57</b>     | <b>0</b>    |
| Rejowinangun Selatan    | 38  | 86,84        | 13,16        | 0,00            | 0           |
| Jurangombo Utara        | 19  | 5,26         | 94,74        | 0,00            | 0           |
| Jurangombo Selatan      | 30  | 23,33        | 73,33        | 3,33            | 0           |
| Tidar Utara             | 29  | 0,00         | 100,00       | 0,00            | 0           |
| Tidar Selatan           | 25  | 4,00         | 96,00        | 0,00            | 0           |
| Magersari               | 35  | 17,14        | 82,86        | 0,00            | 0           |
| <b>Magelang Tengah</b>  | <b>214</b>                                      | <b>41,59</b> | <b>57,94</b> | <b>0,47</b>     | <b>0</b>    |
| Rejowinangun Utara      | 52  | 78,85        | 21,15        | 0,00            | 0           |
| Kemirirejo              | 27  | 29,63        | 70,37        | 0,00            | 0           |
| Cacaban                 | 34  | 38,24        | 61,76        | 0,00            | 0           |
| Magelang                | 35  | 25,71        | 71,43        | 2,86            | 0           |
| Panjang                 | 31  | 22,58        | 77,42        | 0,00            | 0           |
| Gelangan                | 35  | 31,43        | 68,57        | 0,00            | 0           |
| <b>Magelang Utara</b>   | <b>170</b>                                      | <b>44,71</b> | <b>54,71</b> | <b>0,59</b>     | <b>0</b>    |
| Wates                   | 40  | 82,50        | 17,50        | 0,00            | 0           |
| Potrobangsan            | 38  | 26,32        | 71,05        | 2,63            | 0           |
| Kedungsari              | 34  | 2,94         | 97,06        | 0,00            | 0           |
| Kramat Utara            | 21  | 100,00       | 0,00         | 0,00            | 0           |
| Kramat Selatan          | 37  | 29,73        | 70,27        | 0,00            | 0           |
| <b>Kota Magelang</b>    | <b>560</b>                                      | <b>38,04</b> | <b>61,43</b> | <b>0,54</b>     | <b>0</b>    |

DB 22. Rincian Pembuangan Akhir (%)

| Kelurahan               | KK Tersurvei | Pembuangan Akhir |              |                     |              |                             |          |
|-------------------------|--------------|------------------|--------------|---------------------|--------------|-----------------------------|----------|
|                         |              | Tangki/ SPAL     | Kolam/ Sawah | Sungai/ danau/ laut | Lubang tanah | Pantai/ tanah lapang/ kebun | Lainnya  |
| <b>Magelang Selatan</b> | <b>195</b>   | <b>95,38</b>     | <b>0,51</b>  | <b>3,59</b>         | <b>0,51</b>  | <b>0</b>                    | <b>0</b> |
| Rejowinangun Selatan    | 42           | 97,62            | 0,00         | 2,38                | 0,00         | 0                           | 0        |
| Jurangombo Utara        | 19           | 100,00           | 0,00         | 0,00                | 0,00         | 0                           | 0        |
| Jurangombo Selatan      | 31           | 96,77            | 0,00         | 0,00                | 3,23         | 0                           | 0        |
| Tidar Utara             | 38           | 89,47            | 0,00         | 10,53               | 0,00         | 0                           | 0        |
| Tidar Selatan           | 26           | 96,15            | 3,85         | 0,00                | 0,00         | 0                           | 0        |
| Magersari               | 39           | 94,87            | 0,00         | 5,13                | 0,00         | 0                           | 0        |
| <b>Magelang Tengah</b>  | <b>229</b>   | <b>38,86</b>     | <b>2,18</b>  | <b>29,26</b>        | <b>29,69</b> | <b>0</b>                    | <b>0</b> |
| Rejowinangun Utara      | 57           | 89,47            | 1,75         | 7,02                | 1,75         | 0                           | 0        |
| Kemirirejo              | 28           | 96,43            | 0,00         | 3,57                | 0,00         | 0                           | 0        |
| Cacaban                 | 37           | 2,70             | 5,41         | 62,16               | 29,73        | 0                           | 0        |
| Magelang                | 37           | 5,41             | 0,00         | 18,92               | 75,68        | 0                           | 0        |
| Panjang                 | 32           | 0,00             | 0,00         | 43,75               | 56,25        | 0                           | 0        |
| Gelangan                | 38           | 21,05            | 5,26         | 47,37               | 26,32        | 0                           | 0        |
| <b>Magelang Utara</b>   | <b>175</b>   | <b>73,14</b>     | <b>0,00</b>  | <b>6,86</b>         | <b>20,00</b> | <b>0</b>                    | <b>0</b> |
| Wates                   | 42           | 100,00           | 0,00         | 0,00                | 0,00         | 0                           | 0        |
| Potrobangsan            | 41           | 78,05            | 0,00         | 19,51               | 2,44         | 0                           | 0        |
| Kedungsari              | 34           | 91,18            | 0,00         | 8,82                | 0,00         | 0                           | 0        |
| Kramat Utara            | 21           | 85,71            | 0,00         | 4,76                | 9,52         | 0                           | 0        |
| Kramat Selatan          | 37           | 13,51            | 0,00         | 0,00                | 86,49        | 0                           | 0        |
| <b>Kota Magelang</b>    | <b>599</b>   | <b>67,28</b>     | <b>1,00</b>  | <b>14,36</b>        | <b>17,36</b> | <b>0</b>                    | <b>0</b> |

DB 23. Rincian Jenis Tembok Rumah (%)

| Kelurahan               | KK<br>Tersurvei | Jenis Tembok |              |             |          |
|-------------------------|-----------------|--------------|--------------|-------------|----------|
|                         |                 | Tembok       | Kayu         | Bambu       | Lainnya  |
| <b>Magelang Selatan</b> | <b>195</b>      | <b>86,15</b> | <b>13,33</b> | <b>0,51</b> | <b>0</b> |
| Rejowinangun Selatan    | 42              | 92,86        | 7,14         | 0,00        | 0        |
| Jurangombo Utara        | 19              | 84,21        | 15,79        | 0,00        | 0        |
| Jurangombo Selatan      | 31              | 87,10        | 9,68         | 3,23        | 0        |
| Tidar Utara             | 38              | 89,47        | 10,53        | 0,00        | 0        |
| Tidar Selatan           | 26              | 69,23        | 30,77        | 0,00        | 0        |
| Magersari               | 39              | 87,18        | 12,82        | 0,00        | 0        |
| <b>Magelang Tengah</b>  | <b>229</b>      | <b>89,08</b> | <b>10,04</b> | <b>0,87</b> | <b>0</b> |
| Rejowinangun Utara      | 57              | 84,21        | 15,79        | 0,00        | 0        |
| Kemirirejo              | 28              | 78,57        | 21,43        | 0,00        | 0        |
| Cacaban                 | 37              | 94,59        | 5,41         | 0,00        | 0        |
| Magelang                | 37              | 89,19        | 10,81        | 0,00        | 0        |
| Panjang                 | 32              | 93,75        | 0,00         | 6,25        | 0        |
| Gelangan                | 38              | 94,74        | 5,26         | 0,00        | 0        |
| <b>Magelang Utara</b>   | <b>175</b>      | <b>91,43</b> | <b>8,57</b>  | <b>0,00</b> | <b>0</b> |
| Wates                   | 42              | 88,10        | 11,90        | 0,00        | 0        |
| Potrobangsan            | 41              | 85,37        | 14,63        | 0,00        | 0        |
| Kedungsari              | 34              | 91,18        | 8,82         | 0,00        | 0        |
| Kramat Utara            | 21              | 95,24        | 4,76         | 0,00        | 0        |
| Kramat Selatan          | 37              | 100,00       | 0,00         | 0,00        | 0        |
| <b>Kota Magelang</b>    | <b>599</b>      | <b>88,81</b> | <b>10,68</b> | <b>0,50</b> | <b>0</b> |



DB 24. Rincian Jenis Lantai Terluas (%)

| Kelurahan               | KK         | Jenis Lantai Terluas      |              |              |          |             |          |
|-------------------------|------------|---------------------------|--------------|--------------|----------|-------------|----------|
|                         |            | Marmer/<br>kramik /granit | Tegel/Teraso | Semen        | Kayu     | Tanah       | Lainnya  |
| <b>Magelang Selatan</b> | <b>195</b> | <b>59,49</b>              | <b>7,18</b>  | <b>33,33</b> | <b>0</b> | <b>0,00</b> | <b>0</b> |
| Rejowinangun Selatan    | 42         | 54,76                     | 9,52         | 35,71        | 0        | 0,00        | 0        |
| Jurangombo Utara        | 19         | 68,42                     | 10,53        | 21,05        | 0        | 0,00        | 0        |
| Jurangombo Selatan      | 31         | 51,61                     | 9,68         | 38,71        | 0        | 0,00        | 0        |
| Tidar Utara             | 38         | 50,00                     | 7,89         | 42,11        | 0        | 0,00        | 0        |
| Tidar Selatan           | 26         | 65,38                     | 3,85         | 30,77        | 0        | 0,00        | 0        |
| Magersari               | 39         | 71,79                     | 2,56         | 25,64        | 0        | 0,00        | 0        |
| <b>Magelang Tengah</b>  | <b>229</b> | <b>56,33</b>              | <b>10,48</b> | <b>31,88</b> | <b>0</b> | <b>1,31</b> | <b>0</b> |
| Rejowinangun Utara      | 57         | 52,63                     | 7,02         | 38,60        | 0        | 1,75        | 0        |
| Kemirirejo              | 28         | 35,71                     | 25,00        | 39,29        | 0        | 0,00        | 0        |
| Cacaban                 | 37         | 56,76                     | 10,81        | 29,73        | 0        | 2,70        | 0        |
| Magelang                | 37         | 64,86                     | 13,51        | 18,92        | 0        | 2,70        | 0        |
| Panjang                 | 32         | 62,50                     | 0,00         | 37,50        | 0        | 0,00        | 0        |
| Gelangan                | 38         | 63,16                     | 10,53        | 26,32        | 0        | 0,00        | 0        |
| <b>Magelang Utara</b>   | <b>175</b> | <b>50,86</b>              | <b>17,14</b> | <b>30,29</b> | <b>0</b> | <b>1,71</b> | <b>0</b> |
| Wates                   | 42         | 23,81                     | 16,67        | 54,76        | 0        | 4,76        | 0        |
| Potrobangsan            | 41         | 48,78                     | 24,39        | 26,83        | 0        | 0,00        | 0        |
| Kedungsari              | 34         | 61,76                     | 0,00         | 38,24        | 0        | 0,00        | 0        |
| Kramat Utara            | 21         | 85,71                     | 4,76         | 4,76         | 0        | 4,76        | 0        |
| Kramat Selatan          | 37         | 54,05                     | 32,43        | 13,51        | 0        | 0,00        | 0        |
| <b>Kota Magelang</b>    | <b>599</b> | <b>55,76</b>              | <b>11,35</b> | <b>31,89</b> | <b>0</b> | <b>1,00</b> | <b>0</b> |

Kunjungi kami...



**Kantor Penelitian Pengembangan & Statistik Kota Magelang**

Jl. Jend. Sudirman 46 Kota Magelang Telp. (0293) 360800

Laman <http://litbang.magelangkota.go.id>

Data Center <http://datago.magelangkota.go.id>



# dataGo

Sistem Informasi Manajemen Data Strategis Kota Magelang